
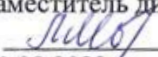



**МБОУ «Букреевская основная общеобразовательная школа»  
Курского района Курской области**

«Принято»  
на заседании МО  
Учителей-предметников  
Протокол №1 от 31.08.2022г.  
 /Е.А.Звягинцева/

«Согласовано»  
Заместитель директора по УВР  
 /Л.Н.Молчанова/  
31.08.2022г.

«Утверждено»  
Приказ №45 от 31.08.2022 г.  
Директор МБОУ «Букреевская  
основная общеобразовательная школа»  
 В.К. Чернышева

**Рабочая учебная программа  
основного общего образования  
по биологии  
(8 класс)  
Базовый уровень  
2022 – 2023 учебный год**

Учитель: Беседина С.А.

д. Букреевка – 2022 г.

Рабочая программа по биологии для 8 классов составлена на основании следующих **нормативно-правовых документов**:

- Федерального закона от 29.12.2012 № 273-ФЗ (ред. от 31.12. 2014, с изм. от 02.05. 2015) «Об образовании в Российской Федерации» (с изм. и доп., вступ. в силу с 31. 03. 2015);
- Федерального государственного образовательного стандарта основного общего образования, утверждённого приказом Министерства образования и науки Российской Федерации 17.12. 2010 № 1897;
- Примерной основной образовательной программы основного общего образования, одобренной решением федерального учебно-методического объединения по общему образованию (протокол от 8 апреля 2015 г. № 1/15);
- Авторской программой основного общего образования по биологии. 5-9 классы. Авторы: В.В. Пасечник, В.В. Латюшин, Г.Г. Швецов, М.: Дрофа, 2016.

**в соответствии с:**

- Учебным планом МБОУ «Букреевская основная школа»
- Основной образовательной программой МБОУ «Букреевская основная школа»
- Уставом МБОУ «Букреевская основная школа»

Федеральный учебный план для образовательных учреждений Российской Федерации 70 ч., недельная нагрузка изучения биологии в 8 классах (из расчета 2 часа в неделю).

### **Планируемые результаты освоения курса**

#### **Личностные результаты освоения основной образовательной программы:**

1. Российская гражданская идентичность (патриотизм, уважение к Отечеству, к прошлому и настоящему многонационального народа России, чувство ответственности и долга перед Родиной, идентификация себя в качестве гражданина России, субъективная значимость использования русского языка и языков народов России, осознание и ощущение личностной сопричастности судьбе российского народа). Осознание этнической принадлежности, знание истории, языка, культуры своего народа, своего края, основ культурного наследия народов России и человечества (идентичность человека с российской многонациональной культурой, сопричастность истории народов и государств, находившихся на территории современной России); интериоризация гуманистических, демократических и традиционных ценностей многонационального российского общества. Осознанное, уважительное и доброжелательное отношение к истории, культуре, религии, традициям, языкам, ценностям народов России и народов мира.

2. Готовность и способность обучающихся к саморазвитию и самообразованию на основе мотивации к обучению и познанию; готовность и способность осознанному выбору и построению дальнейшей индивидуальной траектории образования на базе ориентировки в мире профессий и профессиональных предпочтений, с учетом устойчивых познавательных интересов.

3. Развитое моральное сознание и компетентность в решении моральных проблем на основе личностного выбора, формирование нравственных чувств и нравственного поведения, осознанного и ответственного отношения к собственным поступкам (способность к нравственному самосовершенствованию; веротерпимость, уважительное отношение к религиозным чувствам, взглядам людей или их отсутствию; знание основных норм морали, нравственных, духовных идеалов, хранимых в культурных традициях народов России, готовность на их основе к сознательному самоограничению в поступках, поведении, расточительном потребительстве; сформированность представлений об основах светской этики, культуры традиционных религий, их роли в развитии культуры и истории России и человечества, в становлении гражданского общества и российской государственности; понимание значения нравственности, веры и религии в жизни человека, семьи и общества). Сформированность ответственного отношения к учению; уважительного отношения к труду, наличие опыта участия в социально значимом труде. Осознание значения семьи в жизни человека и общества, принятие ценности семейной жизни, уважительное и заботливое отношение к членам своей семьи.

4. Сформированность целостного мировоззрения, соответствующего современному уровню развития науки и общественной практики, учитывающего социальное, культурное, языковое, духовное многообразие современного мира.

5. Осознанное, уважительное и доброжелательное отношение к другому человеку, его мнению, мировоззрению, культуре, языку, вере, гражданской позиции. Готовность и способность вести диалог с другими людьми и достигать в нем взаимопонимания (идентификация себя как полноправного субъекта общения, готовность к конструированию образа партнера по диалогу, готовность к конструированию образа допустимых способов диалога, готовность к конструированию процесса диалога как конвенционирования интересов, процедур, готовность и способность к ведению переговоров).

6. Освоенность социальных норм, правил поведения, ролей и форм социальной жизни в группах и сообществах. Участие в школьном самоуправлении и общественной жизни в пределах возрастных компетенций с учетом региональных, этнокультурных, социальных и экономических особенностей (формирование готовности к участию в процессе упорядочения социальных связей и отношений, в которые включены и которые формируют сами учащиеся; включенность в непосредственное гражданское участие, готовность участвовать в жизнедеятельности подросткового общественного объединения, продуктивно взаимодействующего с социальной средой и социальными институтами; идентификация себя в качестве субъекта социальных преобразований, освоение компетентностей в сфере организаторской деятельности; интериоризация ценностей созидательного отношения к окружающей действительности, ценностей социального творчества, ценности продуктивной организации совместной деятельности, самореализации в группе и организации, ценности «другого» как равноправного партнера, формирование компетенций анализа, проектирования, организации деятельности, рефлексии изменений, способов взаимовыгодного сотрудничества, способов реализации собственного лидерского потенциала).

7. Сформированность ценности здорового и безопасного образа жизни; интериоризация правил индивидуального и коллективного безопасного поведения в чрезвычайных ситуациях, угрожающих жизни и здоровью людей, правил поведения на транспорте и на дорогах.

8. Развитость эстетического сознания через освоение художественного наследия народов России и мира, творческой деятельности эстетического характера (способность понимать художественные произведения, отражающие разные этнокультурные традиции; сформированность основ художественной культуры обучающихся как части их общей духовной культуры, как особого способа познания жизни и средства организации общения; эстетическое, эмоционально-ценностное видение окружающего мира; способность к эмоционально-ценностному освоению мира, самовыражению и ориентации в художественном и нравственном пространстве культуры; уважение к истории

культуры своего Отечества, выраженной в том числе в понимании красоты человека; потребность в общении с художественными произведениями, сформированность активного отношения к традициям художественной культуры как смысловой, эстетической и личностно-значимой ценности).

9. Сформированность основ экологической культуры, соответствующей современному уровню экологического мышления, наличие опыта экологически ориентированной рефлексивно-оценочной и практической деятельности в жизненных ситуациях (готовность к исследованию природы, к занятиям сельскохозяйственным трудом, к художественно-эстетическому отражению природы, к занятиям туризмом, в том числе экотуризмом, к осуществлению природоохранной деятельности).

### **Метапредметные результаты освоения курса.**

Метапредметные результаты, включают освоенные обучающимися межпредметные понятия и универсальные учебные действия (регулятивные, познавательные, коммуникативные).

#### **Межпредметные понятия**

Условием формирования межпредметных понятий, например, таких как система, факт, закономерность, феномен, анализ, синтез является овладение обучающимися основами читательской компетенции, приобретение навыков работы с информацией, участие в проектной деятельности. В основной школе на всех предметах будет продолжена работа по формированию и развитию основ читательской компетенции. Обучающиеся овладеют чтением как средством осуществления своих дальнейших планов: продолжения образования и самообразования, осознанного планирования своего актуального и перспективного круга чтения, в том числе досугового, подготовки к трудовой и социальной деятельности. У выпускников будет сформирована потребность в систематическом чтении как средстве познания мира и себя в этом мире, гармонизации отношений человека и общества, создании образа «потребного будущего».

При изучении учебных предметов обучающиеся усвершенствуют приобретённые на первом уровне навыки работы с информацией и пополнят их. Они смогут работать с текстами, преобразовывать и интерпретировать содержащуюся в них информацию, в том числе:

- систематизировать, сопоставлять, анализировать, обобщать и интерпретировать информацию, содержащуюся в готовых информационных объектах;
- выделять главную и избыточную информацию, выполнять смысловое свёртывание выделенных фактов, мыслей; представлять информацию в сжатой словесной форме (в виде плана или тезисов) и в наглядно-символической форме (в виде таблиц, графических схем и диаграмм, карт понятий — концептуальных диаграмм, опорных конспектов);
- заполнять и дополнять таблицы, схемы, диаграммы, тексты.

В ходе изучения всех учебных предметов обучающиеся **приобретут опыт проектной деятельности** как особой формы учебной работы, способствующей воспитанию самостоятельности, инициативности, ответственности, повышению мотивации и эффективности учебной деятельности; в ходе реализации исходного замысла на практическом уровне овладеют умением выбирать адекватные стоящей задаче средства, принимать решения, в том числе и в ситуациях неопределённости. Они получают возможность развить способность к разработке нескольких вариантов решений, к поиску нестандартных решений, поиску и осуществлению наиболее приемлемого решения.

Перечень ключевых межпредметных понятий определяется в ходе разработки основной образовательной программы основного общего образования образовательной организации в зависимости от материально-технического оснащения, кадрового потенциала, используемых методов работы и образовательных технологий.

### Предметными результатами изучения курса являются:

Выпускник научится	Выпускник получит возможность научиться:
<ul style="list-style-type: none"> <li>• пользоваться научными методами для распознавания биологических проблем; давать научное объяснение биологическим фактам, процессам, явлениям, закономерностям, их роли в жизни организмов и человека; проводить наблюдения за живыми объектами, собственным организмом; описывать биологические объекты, процессы и явления; ставить несложные биологические эксперименты и интерпретировать их результаты.</li> <li>• Выпускник <b>овладеет</b> системой биологических знаний – понятиями, закономерностями, законами, теориями, имеющими важное общеобразовательное и познавательное значение; сведениями по истории становления биологии как науки.</li> <li>• Выпускник <b>освоит</b> общие приемы: оказания первой помощи; рациональной организации труда и отдыха; выращивания и размножения культурных растений и домашних животных, ухода за ними; проведения наблюдений за состоянием собственного организма; правила работы в кабинете биологии, с биологическими приборами и инструментами.</li> <li>• Выпускник <b>приобретет</b> навыки использования научно-популярной литературы по биологии, справочных материалов (на бумажных и электронных носителях), ресурсов Интернета при выполнении учебных задач.</li> </ul>	<ul style="list-style-type: none"> <li>• осознанно использовать знания основных правил поведения в природе и основ здорового образа жизни в быту;</li> <li>• выбирать целевые и смысловые установки в своих действиях и поступках по отношению к живой природе, здоровью своему и окружающих;</li> <li>• ориентироваться в системе познавательных ценностей – воспринимать информацию биологического содержания в научно-популярной литературе, средствах массовой информации и Интернет-ресурсах, критически оценивать полученную информацию, анализируя ее содержание и данные об источнике информации;</li> <li>• создавать собственные письменные и устные сообщения о биологических явлениях и процессах на основе нескольких источников информации, сопровождать выступление презентацией, учитывая особенности аудитории сверстников.</li> </ul>
<b>Человек и его здоровье</b>	

- выделять существенные признаки биологических объектов (животных клеток и тканей, органов и систем органов человека) и процессов жизнедеятельности, характерных для организма человека;
- аргументировать, приводить доказательства взаимосвязи человека и окружающей среды, родства человека с животными;
- аргументировать, приводить доказательства отличий человека от животных;
- аргументировать, приводить доказательства необходимости соблюдения мер профилактики заболеваний, травматизма, стрессов, вредных привычек, нарушения осанки, зрения, слуха, инфекционных и простудных заболеваний;
- объяснять эволюцию вида Человек разумный на примерах сопоставления биологических объектов и других материальных артефактов;
- выявлять примеры и пояснять проявление наследственных заболеваний у человека, сущность процессов наследственности и изменчивости, присущей человеку;
- различать по внешнему виду, схемам и описаниям реальные биологические объекты (клетки, ткани органы, системы органов) или их изображения, выявлять отличительные признаки биологических объектов;
- сравнивать биологические объекты (клетки, ткани, органы, системы органов), процессы жизнедеятельности (питание, дыхание, обмен веществ, выделение и др.); делать выводы и умозаключения на основе сравнения;
- устанавливать взаимосвязи между особенностями строения и функциями клеток и тканей, органов и систем органов;
- использовать методы биологической науки: наблюдать и описывать биологические объекты и процессы; проводить исследования с организмом человека и объяснять их результаты;

- объяснять необходимость применения тех или иных приемов при оказании первой доврачебной помощи при отравлениях, ожогах, обморожениях, травмах, спасении утопающего, кровотечениях;
- находить информацию о строении и жизнедеятельности человека в научно-популярной литературе, биологических словарях, справочниках, Интернет-ресурсе, анализировать и оценивать ее, переводить из одной формы в другую;
- ориентироваться в системе моральных норм и ценностей по отношению к собственному здоровью и здоровью других людей;
- находить в учебной, научно-популярной литературе, Интернет-ресурсах информацию об организме человека, оформлять ее в виде устных сообщений и докладов;
- анализировать и оценивать целевые и смысловые установки в своих действиях и поступках по отношению к здоровью своему и окружающих; последствия влияния факторов риска на здоровье человека.
- создавать собственные письменные и устные сообщения об организме человека и его жизнедеятельности на основе нескольких источников информации, сопровождать выступление презентацией, учитывая особенности аудитории сверстников;
- работать в группе сверстников при решении познавательных задач связанных с особенностями строения и жизнедеятельности организма человека, планировать совместную деятельность, учитывать мнение окружающих и адекватно оценивать собственный вклад в деятельность группы.

- |   |  |
|---|--|
| <ul style="list-style-type: none"><li>• знать и аргументировать основные принципы здорового образа жизни, рациональной организации труда и отдыха;</li><li>• анализировать и оценивать влияние факторов риска на здоровье человека;</li><li>• описывать и использовать приемы оказания первой помощи;</li><li>• знать и соблюдать правила работы в кабинете биологии.</li></ul> |  |
|---|--|

### Содержание учебного предмета, курса

#### **Раздел 1. Введение. Науки, изучающие организм человека**

Науки, изучающие организм человека: анатомия, физиология, психология и гигиена. Их становление и методы исследования.

#### **Раздел 2. Происхождение человека**

Место человека в систематике. Доказательства животного происхождения человека. Основные этапы эволюции человека. Влияние биологических и социальных факторов на эволюцию человека. Человеческие расы. Человек как вид.

#### *Демонстрация*

Модель «Происхождение человека». Модели остатков древней культуры человека.

#### **Раздел 3. Строение организма**

Структура тела. Органы и системы органов. Клеточное строение организма. Ткани. Внешняя и внутренняя среда организма. Строение и функции клетки. Роль ядра в передаче наследственных свойств организма. Органоиды клетки. Деление. Жизненные процессы клетки: обмен веществ, биосинтез и биологическое окисление, их значение. Роль ферментов в обмене веществ. Рост и развитие клетки. Состояния

физиологического покоя и возбуждения. Ткани. Образование тканей. Эпителиальные, соединительные, мышечные, нервная ткани. Строение и функция нейрона. Синапс. Рефлекторная регуляция органов и систем организма. Центральная и периферическая части нервной системы. Спинной и головной мозг. Нервы и нервные узлы. Рефлекс и рефлекторная дуга. Нейронные цепи. Процессы возбуждения и торможения, их значение. Чувствительные, вставочные и исполнительные нейроны. Прямые и обратные связи. Роль рецепторов в восприятии раздражений.

*Демонстрация*

Разложение пероксида водорода ферментом каталазой.

### **Лабораторные и практические работы**

Микроскопическое строение тканей человека.

### **Раздел 4. Опорно-двигательная система**

Скелет и мышцы, их функции. Химический состав костей, их макро\_ и микростроение, типы костей. Скелет человека, его приспособление к прямохождению, трудовой деятельности. Изменения, связанные с развитием мозга и речи. Типы соединений костей: неподвижные, полуподвижные, подвижные (суставы). Строение мышц и сухожилий. Обзор мышц человеческого тела. Мышцы - антагонисты и синергисты. Работа скелетных мышц и их регуляция. Понятие о двигательной единице. Изменение мышцы при тренировке. Последствия гиподинамии. Энергетика мышечного сокращения. Динамическая и статическая работа. Нарушения осанки и развитие плоскостопия: причины, выявление, предупреждение и исправление. Первая помощь при ушибах, переломах костей и вывихах суставов.

*Демонстрация*

Скелет и муляжи торса человека, черепа, костей конечностей, позвонков. Распилы костей. Приёмы оказания первой помощи при травмах.

### **Раздел 5. Внутренняя среда организма**

Компоненты внутренней среды: кровь, тканевая жидкость, лимфа. Их взаимодействие. Гомеостаз. Состав крови: плазма и форменные элементы (тромбоциты, эритроциты, лейкоциты). Функции клеток крови. Свёртывание крови. Роль кальция и витамина К в свёртывании крови.

Анализ крови. Малокровие. Кроветворение. Борьба организма с инфекцией. Иммунитет. Защитные барьеры организма. Л. Пастер и И. И. Мечников. Антигены и антитела. Специфический и неспецифический иммунитет. Клеточный и гуморальный иммунитет. Иммунная система. Роль лимфоцитов в иммунной защите. Фагоцитоз. Воспаление. Инфекционные и паразитарные болезни. Ворота инфекции. Возбудители и переносчики болезни. Бацилла и вирусоносители. Течение инфекционных болезней. Профилактика. Иммунология на службе здоровья: вакцины и лечебные сыворотки. Естественный и искусственный иммунитет. Активный и пассивный иммунитет. Тканевая совместимость. Переливание крови. Группы крови. Резус - фактор. Пересадка органов и тканей.

### **Раздел 6. Кровеносная и лимфатическая системы**

Органы кровеносной и лимфатической систем, их роль в организме. Строение кровеносных и лимфатических сосудов. Круги кровообращения. Строение и работа сердца. Автоматизм сердца. Движение крови по сосудам. Регуляция кровоснабжения органов. Артериальное давление крови, пульс. Гигиена сердечно-сосудистой системы. Доврачебная помощь при заболевании сердца и сосудов. Первая помощь при кровотечениях.

*Демонстрация*

Модели сердца и торса человека. Приёмы измерения артериального давления по методу Короткова. Приёмы остановки кровотечений.



## **Раздел 7. Дыхание**

Значение дыхания. Строение и функции органов дыхания. Голосообразование. Инфекционные и органические заболевания дыхательных путей, миндалин и околоносовых пазух, профилактика, доврачебная помощь. Газообмен в лёгких и тканях. Механизмы вдоха и выдоха. Нервная и гуморальная регуляция дыхания. Охрана воздушной среды. Функциональные возможности дыхательной системы как показатель здоровья. Жизненная ёмкость лёгких. Выявление и предупреждение болезней органов дыхания. Флюорография. Туберкулёз и рак лёгких. Первая помощь утопающему, при удушении и заваливании землёй, электротравме. Клиническая и биологическая смерть. Искусственное дыхание и непрямой массаж сердца. Реанимация. Влияние курения и других вредных привычек на организм.

### *Демонстрация*

Модель гортани. Модель, поясняющая механизм вдоха и выдоха. Приёмы определения проходимости носовых ходов у маленьких детей. Роль резонаторов, усиливающих звук. Опыт по обнаружению углекислого газа в выдыхаемом воздухе. Измерение жизненной ёмкости лёгких. Приёмы искусственного дыхания.

## **Раздел 8. Пищеварение**

Пищевые продукты и питательные вещества, их роль в обмене веществ. Значение пищеварения. Строение и функции пищеварительной системы: пищеварительный канал, пищеварительные железы. Пищеварение в различных отделах пищеварительного тракта. Регуляция деятельности пищеварительной системы. Заболевания органов пищеварения, их профилактика. Гигиена органов пищеварения. Предупреждение желудочно-кишечных инфекций и гельминтозов. Доврачебная помощь при пищевых отравлениях.

### *Демонстрация*

Торс человека.

### *Лабораторные и практические работы*

Изучение действия желудочного сока на белки

## **Раздел 9. Обмен веществ и энергии**

Обмен веществ и энергии- основное свойство всех живых существ. Пластический и энергетический обмен. Обмен белков, жиров, углеводов, воды и минеральных солей. Заменяемые и незаменимые аминокислоты, микро и макроэлементы. Роль ферментов в обмене веществ. Витамины. Энергозатраты человека и пищевой рацион. Нормы и режим питания. Основной и общий обмен. Энергетическая ёмкость пищи..

## **Раздел 10. Покровные органы. Терморегуляция. Выделение**

Наружные покровы тела человека. Строение и функции кожи. Ногти и волосы. Роль кожи в обменных процессах. Рецепторы кожи. Участие в терморегуляции. Уход за кожей, ногтями и волосами в зависимости от типа кожи. Гигиена одежды и обуви. Причины кожных заболеваний. Грибковые и паразитарные болезни, их профилактика и лечение у дерматолога. Травмы: ожоги, обморожения. Терморегуляция организма. Закаливание. Доврачебная помощь при общем охлаждении организма. Первая помощь при тепловом и солнечном ударах. Значение органов выделения в поддержании гомеостаза внутренней среды организма. Органы мочевыделительной системы, их строение и функции. Строение и работа почек. Нефроны. Первичная и конечная моча. Заболевания органов выделительной системы и их предупреждение.

### *Демонстрация*

Рельефная таблица «Строение кожи». Модель почки. Рельефная таблица «Органы выделения».

## **Раздел 11. Нервная система**

Значение нервной системы. Мозг и психика. Строение нервной системы: спинной и головного мозг — центральная нервная система, нервы и нервные узлы — периферическая. Строение и функции спинного мозга. Строение головного мозга. Функции продолговатого, среднего мозга, моста и мозжечка. Передний мозг. Функции промежуточного мозга и коры больших полушарий. Старая и новая кора больших полушарий головного мозга. Аналитико-синтетическая и замыкательная функции коры больших полушарий головного мозга. Доли больших полушарий и сенсорные зоны коры. Соматический и вегетативный отделы нервной системы. Симпатический и парасимпатический подотделы вегетативной нервной системы, их взаимодействие.

*Демонстрация*

Модель головного мозга человека.

*Лабораторные и практические работы*

Изучение строения головного мозга человека.

## **Раздел 12. Анализаторы. Органы чувств**

Анализаторы и органы чувств. Значение анализаторов. Достоверность получаемой информации. Иллюзии и их коррекция. Зрительный анализатор. Положение и строение глаз. Ход лучей через прозрачную среду глаза. Строение и функции сетчатки. Кортикальная часть зрительного анализатора. Бинокулярное зрение. Гигиена зрения. Предупреждение глазных болезней, травм глаза. Предупреждение близорукости и дальнозоркости. Коррекция зрения. Слуховой анализатор. Значение слуха. Строение и функции наружного, среднего и внутреннего уха. Рецепторы слуха. Кортикальная часть слухового анализатора. Гигиена органов слуха. Причины тугоухости и глухоты, их предупреждение. Органы равновесия, кожно-мышечной чувствительности, обоняния и вкуса и их анализаторы. Взаимодействие анализаторов.

*Демонстрация*

Модели глаза и уха. Опыты, выявляющие функции радужной оболочки, хрусталика, палочек и колбочек.

*Лабораторные и практические работы*

Изучение изменения размера зрачка.

## **Раздел 13. Высшая нервная деятельность. Поведение. Психика**

Вклад отечественных учёных в разработку учения о высшей нервной деятельности. И. М. Сеченов и И. П. Павлов. Открытие центрального торможения. Безусловные и условные рефлексы. Безусловное и условное торможение. Закон взаимной индукции возбуждения, торможения. Учение А. А. Ухтомского о доминанте. Врождённые программы поведения: безусловные рефлексы, инстинкты, запечатление. Приобретённые программы поведения: условные рефлексы, рассудочная деятельность, динамический стереотип. Биологические ритмы. Сон и бодрствование. Стадии сна. Сновидения. Особенности высшей нервной деятельности человека: речь и сознание, трудовая деятельность. Потребности людей и животных. Речь как средство общения и как средство организации своего поведения. Внешняя и внутренняя речь. Роль речи в развитии высших психических функций. Осознанные действия и интуиция. Познавательные процессы: ощущение, восприятие, представления, память, воображение, мышление. Волевые действия, побудительная и тормозная функции воли. Внушаемость и негативизм. Эмоции: эмоциональные реакции, эмоциональные состояния и эмоциональные отношения (чувства). Внимание. Физиологические основы внимания, его виды и основные свойства. Причины рассеянности. Воспитание внимания, памяти, воли. Развитие наблюдательности и мышления.

### *Демонстрация*

Безусловные и условные рефлексы человека (по методу речевого подкрепления). Двойственные изображения. Иллюзии установки. Выполнение тестов на наблюдательность и внимание, логическую и механическую память, консерватизм мышления и пр.

### **Раздел 14. Железы внутренней секреции (эндокринная система)**

Железы внешней, внутренней и смешанной секреции. Свойства гормонов. Взаимодействие нервной и гуморальной регуляции. Промежуточный мозг и органы эндокринной системы. Гормоны гипофиза и щитовидной железы, их влияние на рост и развитие, обмен веществ. Гормоны половых желёз, надпочечников и поджелудочной железы. Причины сахарного диабета.

### *Демонстрация*

Модель черепа с откидной крышкой для показа местоположения гипофиза. Модель гортани с щитовидной железой. Модель почек с надпочечниками.

### **Раздел 15. Индивидуальное развитие организма**

Жизненные циклы организмов. Бесполое и половое размножение. Преимущества полового размножения. Мужская и женская половые системы. Сперматозоиды и яйцеклетки. Роль половых хромосом в определении пола будущего ребёнка. Менструации и поллюции. Образование и развитие зародыша: овуляция, оплодотворение яйцеклетки, укрепление зародыша в матке. Развитие зародыша и плода.

Беременность и роды. Биогенетический закон Геккеля—Мюллера и причины отступления от него. Влияние наркотических веществ (табака, алкоголя, наркотиков) на развитие и здоровье человека. Наследственные и врождённые заболевания. Заболевания, передающиеся половым путём: СПИД, сифилис и др.; их профилактика. Развитие ребёнка после рождения. Новорождённый и грудной ребёнок, уход за ним. Половое созревание. Биологическая и социальная зрелость. Вред ранних половых контактов и аборт. Индивид и личность. Темперамент и характер. Самопознание, общественный образ жизни, межличностные отношения. Стадии вхождения личности в группу. Интересы, склонности, способности. Выбор жизненного пути.

## Тематическое планирование

№	Наименование разделов и тем	Всего часов	Контрольные работы	Лабораторные и практические работы
1	Введение. Науки, изучающие организм человека	1		
2	Происхождение человека	3		
3	Строение организма	4		1
4	Опорно-двигательная система	9	1	
5	Внутренняя среда организма	3		

6	Кровеносная и лимфатическая системы	6		
7	Дыхание	5	1	
8	Пищеварение	6		1
9	Обмен веществ и энергии	5	1	
10	Покровные органы. Терморегуляция. Выделение	4		
11	Нервная система	5		1
12	Анализаторы. Органы чувств	6	1	1
13	Высшая нервная деятельность. Поведение, психика	5		
14	Эндокринная система	2		
15	Индивидуальное развитие организма	6		
	Итого	70	4	4

## Календарно-тематическое планирование

Реализация школьными педагогами воспитательного потенциала урока предполагает ориентацию на целевые приоритеты, связанные с возрастными особенностями их обучающихся, ведущую деятельность. Все это в процессе организации учебной деятельности обеспечивает:

- установление доверительных отношений между учителем и его учениками, способствующих позитивному восприятию учащимися требований и просьб учителя, привлечению их внимания к обсуждаемой на уроке информации, активизации их познавательной деятельности;
- побуждение школьников соблюдать на уроке общепринятые нормы поведения, правила общения со старшими (учителями) и сверстниками (школьниками), принципы учебной дисциплины и самоорганизации;
- привлечение внимания школьников к ценностному аспекту изучаемых на уроках явлений, организация их работы с получаемой на уроке социально значимой информацией – инициирование ее обсуждения, высказывания учащимися своего мнения по ее поводу, выработки своего к ней отношения;
- использование воспитательных возможностей содержания учебного предмета через демонстрацию детям примеров ответственного, гражданского поведения, проявления человеколюбия и добросердечности, через подбор соответствующих текстов для чтения, задач для решения, проблемных ситуаций для обсуждения в классе, анализ поступков людей, историй судеб;
- применение на уроке интерактивных форм работы учащихся: интеллектуальных игр, стимулирующих познавательную мотивацию школьников; дидактического театра, где полученные на уроке знания обыгрываются в театральных постановках; дискуссий, которые дают учащимся возможность приобрести опыт ведения конструктивного диалога; групповой работы или работы в парах, которые учат школьников командной работе и взаимодействию с другими детьми;
- включение в урок игровых процедур, которые помогают поддержать мотивацию детей к получению знаний, налаживанию позитивных межличностных отношений в классе, помогают установлению доброжелательной атмосферы во время урока (сотрудничество, поощрение, доверие, создание ситуации успеха);
- организация шефства мотивированных и эрудированных учащихся над их неуспевающими одноклассниками, дающего школьникам социально значимый опыт сотрудничества и взаимной помощи;
- инициирование и поддержка исследовательской деятельности школьников в рамках реализации ими индивидуальных и групповых исследовательских проектов, что даст школьникам возможность приобрести навык самостоятельного решения теоретической проблемы, навык генерирования и оформления собственных идей, навык уважительного отношения к чужим идеям, оформленным в работах других исследователей, навык публичного выступления перед аудиторией, аргументирования и отстаивания своей точки зрения (участие в конкурсах, выставках, соревнованиях, проектах).

№ п/п	№ в теме	Тема	Кол- во часов	Лабораторные работы	Дата	
					По плану	По факту
<b>Введение. Науки, изучающие организм человека</b>						
1	1	Науки о человеке. Здоровье и его охрана Становление наук о человеке	1		02.09	
<b>Происхождение человека</b>						
2	1	Систематическое положение человека	1		07.09	
3	2	Историческое прошлое людей	1		09.09	
4	3	Расы человека. Среда обитания	1		14.09	
<b>Строение организма</b>						
5	1	Общий обзор организма человека	1		16.09	
6	2	Клеточное строение организма	1		21.09	
7	3	Ткани организма человека.	1	Лабораторная работа «Микроскопическое строение тканей человека»	23.09	
8	4	Рефлекторная регуляция	1		28.09	
<b>Опорно-двигательная система</b>						
9	1	Опорно-двигательная система человека	1		30.09	
10	2	Скелет человека. Осевой скелет	1		05.10	
11	3	Скелет конечностей. Соединения костей	1		07.10	
12	4	Строение мышц. Обзор мышц человека	1		12.10	
13	5	Работа скелетных мышц и их регуляция	1		14.10	
14	6	Нарушения опорно-двигательной системы	1		19.10	
15	7	<b>Административная контрольная работа по теме: «Опорно- двигательная система»</b>	1		21.10	
16	8	Первая помощь при ушибах, переломах костей и вывихах суставов	1		26.10	
17	9	Обобщающий урок по теме: «Опорно- двигательная система»			28.10	
<b>Внутренняя среда организма</b>						

18	1	Компоненты внутренней среды организма	1		09.11	
19	2	Борьба организма с инфекцией. Иммунитет	1		11.11	
20	3	Иммунология на службе здоровья	1		16.11	
<b>Кровеносная и лимфатическая системы</b>						
21	1	Транспортные системы организма	1		18.11	
22	2	Круги кровообращения	1		23.11	
23	3	Строение и работа сердца	1		25.11	
24	4	Регуляция кровоснабжения	1		30.11	
25	5	Гигиена сердечно-сосудистой системы.	1		02.12	
26	6	Первая помощь при кровотечениях.	1		07.12	
<b>Дыхание</b>						
27	1	Дыхательная система человека.	1		09.12	
28	2	Легочное и тканевое дыхание Регуляция дыхания.	1		14.12	
29	3	Болезни и травмы органов дыхания: их профилактика, первая помощь.	1		16.12	
30	4	Обобщающий урок по темам: «Кровеносная и дыхательная системы»	1		21.12	
31	5	<b>Контрольная работа по темам: «Кровеносная и дыхательная системы»</b>	1		23.12	
<b>Пищеварение</b>						
32	1	Питание и пищеварение	1		28.12	
33	2	Пищеварение в ротовой полости	1		11.01	
34	3	Пищеварение в желудке и двенадцатиперстной кишке.	1	«Изучение действия желудочного сока на белки»	13.01	
35	4	Всасывание. Роль печени. Функции толстого кишечника	1		18.01	
36	5	Регуляция пищеварения	1		20.01	
37	6	Гигиена органов пищеварения. Предупреждение желудочно-кишечных инфекций	1		25.01	

<b>Обмен веществ и энергии</b>						
38	1	Обмен веществ и энергии .	1		27.01	
39	2	Витамины	1		01.02	
40	3	Энергозатраты человека и пищевой рацион	1		03.02	
41	4	Обобщающий урок по темам «Пищеварительная система и обмен веществ»	1		08.02	
42	5	<b>Контрольная работа по темам: «Пищеварительная система и обмен веществ»</b>	1		10.02	
<b>Покровные органы. Терморегуляция. Выделение</b>						
43	1	Кожа – наружный покровный орган	1		15.02	
44	2	Уход за кожей. Гигиена одежды и обуви. Болезни кожи	1		17.02	
45	3	Терморегуляция организма.	1		22.02	
46	4	Мочевыделительная система	1		01.03	
<b>Нервная система</b>						
47	1	Значение нервной системы	1		03.03	
48	2	Строение нервной системы. Спинной мозг	1		10.03	
49	3	Строение и функции отделов головного мозга. Продолговатый мозг.	1	«Изучение строения головного мозга человека»	15.03	
50	4	Функции переднего мозга	1		17.03	
51	5	Соматический и автономный (вегетативный) отделы нервной системы	1		22.03	
<b>Анализаторы. Органы чувств</b>						
52	1	Анализаторы	1		24.03	
53	2	Зрительный анализатор.	1	«Изучение изменения размера зрачка»	05.04	
54	3	Гигиена зрения. Предупреждение глазных болезней	1		07.04	
55	4	Слуховой анализатор	1		12.04	
56	5	Органы равновесия, кожно-мышечное чувство, обоняние и вкус	1		14.04	
57	6	<b>Контрольная работа по теме:</b>			19.04	



		<b>«Нервная система. Анализаторы»</b>				
<b>Высшая нервная деятельность. Поведение, психика</b>						
58	1	Учения о высшей нервной деятельности.	1		21.04	
59	2	Врожденные и приобретенные программы поведения	1		26.04	
60	3	Сон и сновидения	1		28.04	
61	4	Речь и сознание. Познавательные процессы	1		03.05	
62	5	Воля. Эмоции. Внимание	1		05.05	
<b>Эндокринная система</b>						
63	1	Роль эндокринной регуляции	1		10.05	
64	2	Функция желез внутренней секреции	1		12.05	
<b>Индивидуальное развитие организма</b>						
65	1	Жизненные циклы. Размножение. Половая система	1		17.05	
66	2	Развитие зародыша и плода.	1		19.05	
67	3	Наследственные и врожденные заболевания.	1		24.05	
68	4	Развитие ребенка после рождения. Становление личности	1		26.05	
69-70	5-6	Интересы, склонности, способности	1		31.05	