





**МБОУ «Букреевская основная общеобразовательная школа»
Курского района Курской области**

«Рассмотрено»
на заседании МО учителей
начальных классов
Протокол №1 от 31.08.2022 г.
Руководитель МО 
/О.И. Дмитриева/

«Согласовано»
зам. директора по УВР
 /Л.Н. Молчанова/
от 31.08.2022 г

«Утверждаю»
Приказ № 45 от 31.08.2022 г.
Директор МБОУ «Букреевская основная
общеобразовательная школа»
 /В.К. Чернышева/


**Рабочая учебная программа
начального общего образования
по русскому языку
(4 класс)
Базовый уровень
2022 - 2023 уч. год**

Учитель: Дмитриева Ольга
Ивановна

д. Букреевка - 2022 г.

Рабочая учебная программа по курсу «Русский язык» разработана в соответствии с требованиями Федерального государственного общеобразовательного стандарта начального общего образования, на основе авторской программы «Русский язык. Рабочие программы» Канакина В.П., Горецкий В.Г. и др. 1 – 4 классы. – М.: Просвещение, 2018; УМК «Школа России», учебник В.П. Канакина, В.Г. Горецкий Русский язык 4 класс – М. Просвещение 2018 г

Планируемые результаты изучения учебного предмета

Личностные результаты

- становление внутренней позиции школьника на уровне положительного отношения к школе, к изучению русского языка, ориентация на содержательные моменты школьной действительности и принятие образца «хорошего ученика»;
- принятие и освоение социальной роли обучающегося, развитие мотивов учебной деятельности (социальных, учебно-познавательных и внешних);
- формирование личностного смысла учения, устойчивого учебно-познавательного интереса к изучению языка, к языковой деятельности, к чтению и читательской деятельности;
- осознание языка как основного средства человеческого общения, понимание важности общения как значимой составляющей жизни общества;
- восприятие русского языка как одной из основных национально-культурных ценностей русского народа, его значения в процессе получения школьного образования, осознание себя носителем этого языка;
- понимание того, что правильная устная и письменная речь является показателем индивидуальной культуры человека;
- развитие способности к самооценке на основе наблюдения за собственной речью;
- осознание основ российской гражданской идентичности, чувства гордости за свою Родину, российский народ, его язык, историю России, осознание своей этнической и национальной принадлежности;
- формирование ценностей многонационального русского общества; становление гуманистических и демократических ценностных ориентаций;
- уважительное отношение к иному мнению, истории и культуре других народов;
- понимание целостного, социально ориентированного взгляда на мир в его органичном единстве и разнообразии природы, народов,

- культур и религий; овладение начальными навыками адаптации в динамично изменяющемся и развивающемся мире; развитие самостоятельности и личной ответственности за свои поступки (так и окружающих людей), в том числе в информационной деятельности, на основе представлений о нравственных нормах и социальной справедливости;
- развитие этических чувств (стыда, совести, доброжелательности и эмоционально-нравственной отзывчивости), понимание чувств одноклассников, собеседников; сочувствие и сопереживание людям;
- развитие чувства прекрасного и эстетических чувств на основе материалов курса «Русский язык»;
- развитие навыков сотрудничества с учителем, взрослыми, сверстниками в процессе выполнения совместной деятельности на уроке и вне урока;
- развитие мотивации к творческому труду (в проектной деятельности), к созданию собственных информационных объектов и др., к работе на результат;
- установка на здоровый образ жизни и реализация её в реальном поведении и поступках, бережное отношение к материальным и духовным ценностям.

Метапредметные результаты

РЕГУЛЯТИВНЫЕ УУД

Обучающийся получит возможность для формирования *регулятивных УУД*:

- принимать и сохранять в памяти цели и задачи учебной деятельности; в сотрудничестве с учителем находить средства их осуществления и ставить новые учебные задачи; проявлять познавательную инициативу в учебном сотрудничестве;
- учитывать выделенные учителем ориентиры действия в новом учебном материале (в сотрудничестве с учителем, одноклассниками); планировать, контролировать и оценивать учебные действия в соответствии с поставленной задачей и условиями её реализации;
- определять наиболее эффективные способы достижения результата;

- выполнять действия по намеченному плану, а также по инструкциям, содержащимся в источниках информации (в заданиях учебника, в «Справочных материалах» учебника — в памятках); учитывать правило (алгоритм) в планировании и контроле способа решения;
- осуществлять итоговый и пошаговый контроль по результату, адекватно оценивать правильность выполнения действия и вносить необходимые коррективы в исполнение действия как по ходу его реализации, так и в конце действия;
- выполнять учебные действия в устной, письменной речи, во внутреннем плане;
- адекватно воспринимать оценку своей работы учителями, товарищами, другими лицами;
- понимать причины успеха/неуспеха учебной деятельности и развивать способности конструктивно действовать даже в ситуациях неуспеха.

ПОЗНАВАТЕЛЬНЫЕ УУД

Обучающийся получит возможность для формирования *познавательных УУД*:

- уметь использовать язык с целью поиска необходимой информации в различных источниках для выполнения учебных заданий (учебная, дополнительная литература, использование ресурсов библиотек и Интернета); пользоваться словарями и справочниками различных типов;
- записывать, фиксировать информацию с помощью инструментов информационных и коммуникационных технологий (далее ИКТ);
- ориентироваться на разнообразие способов решения учебных задач, осуществлять выбор наиболее эффективных в зависимости от конкретной языковой или речевой задачи;
- использовать знаково-символические средства (в том числе модели, схемы, таблицы) представления информации для создания моделей изучаемых единиц языка, преобразовывать модели и схемы для решения учебных и практических лингвистических задач;
- овладеть навыками смыслового чтения текстов различных стилей и жанров в соответствии с конкретными целями и задачами; извлекать необходимую информацию из текста художественного или познавательного, анализировать и оценивать содержание, языковые особенности и структуру текста; передавать устно или письменно содержание текста;
- осознанно и произвольно строить речевое высказывание в соответствии с задачами коммуникации и составлять тексты в устной и письменной формах; выступать перед аудиторией с небольшими сообщениями, используя аудио-, видеосопровождение и графическое сопровождение;
- осуществлять логические действия сравнения, анализа, синтеза, обобщения, классификации по родовидовым признакам, устанавливать аналогии и причинно-следственные связи, строить рассуждение, подводить факты языка под понятие на основе выделения комплекса существенных признаков и их синтеза.

КОММУНИКАТИВНЫЕ УУД

Обучающийся получит возможность для формирования *коммуникативных УУД*:

- уметь слушать и слышать собеседника, вести диалог;
- ориентироваться в целях, задачах, средствах и условиях общения;
- понимать необходимость ориентироваться на позицию партнёра в общении, учитывать различные мнения и координировать различные позиции в сотрудничестве с целью успешного участия в диалоге;
- строить понятные высказывания; проявлять доброжелательное отношение к партнёру; осуществлять взаимный контроль в совместной деятельности, адекватно оценивать собственное поведение и поведение окружающих;
- признавать возможность существования различных точек зрения и права каждого иметь свою; излагать своё мнение и аргументировать свою точку зрения и оценку событий;
- стремиться к точному выражению собственного мнения и позиции;
- договариваться и приходить к общему решению в совместной деятельности, в том числе в ситуации столкновения интересов;
- задавать вопросы, необходимые для организации собственной деятельности и сотрудничества с партнёром;
- уметь выбирать адекватные языковые средства для успешного решения коммуникативных задач (диалог, устные монологические высказывания, письменные тексты) с учётом особенностей разных видов речи, ситуаций общения;
- строить монологическое высказывание с учётом ситуации общения и конкретной речевой задачи, выбирая соответствующие языковые средства, соблюдая нормы литературного языка и нормы «хорошей» речи (ясность, точность, содержательность, последовательность выражения мысли и др.);
- активно использовать речевые средства и средства ИКТ для решения коммуникативных и познавательных задач;
- применять приобретённые коммуникативные умения в практике свободного общения.

Предметные результаты

Обучающийся получит возможность для формирования следующих общих предметных результатов:

- первоначальное представление о единстве и многообразии языкового и культурного пространства России, о языке как основе национального самосознания;
- осознание значения русского языка как национального языка русского народа, как государственного языка Российской Федерации и языка межнационального общения;

- представление о языке как основном средстве человеческого общения и явлении национальной культуры, о роли родного языка в жизни человека и общества;
- позитивное эмоционально-оценочное отношение к русскому языку, понимание значимости хорошего владения русским языком, его роли в дальнейшем образовании;
- понимание значимости правильной устной и письменной речи как показателя общей культуры человека, проявления собственного уровня культуры;
- овладение начальными представлениями о нормах русского языка (орфоэпических, лексических, грамматических), правилах речевого этикета (в объёме материала изучаемого курса); использование этих норм для успешного решения коммуникативных задач в ситуациях учебной языковой деятельности и свободного общения;
- формирование сознательного отношения к качеству своей речи, контроля над ней;
- приобретение опыта ориентироваться в целях, задачах и средствах и условиях общения, выбирать адекватные языковые средства для решения коммуникативных задач;
- освоение первоначальных научных представлений об основных понятиях и правилах из области фонетики, графики, лексики, морфемики, морфологии, синтаксиса, орфографии (в объёме материала изучаемого курса); понимание взаимосвязи и взаимозависимости между разными сторонами языка;
- овладение учебными действиями с языковыми единицами: находить, опознавать, характеризовать, сравнивать, классифицировать основные единицы языка (звуки, буквы, слова, предложения), конструировать из этих единиц единицы более высокого уровня (слова, словосочетания, предложения, тексты), использовать эти действия для решения познавательных, практических и коммуникативных задач (в объёме материала изучаемого курса);
- овладение основами грамотного письма: основными орфографическими и пунктуационными умениями (в объёме материала изучаемого курса), умениями применять правила орфографии и правила постановки знаков препинания при записи собственных и предложенных текстов, умение проверять написанное.

РАЗВИТИЕ РЕЧИ

Обучающийся научится:

- осознавать ситуацию общения: с какой целью, с кем и где происходит общение; выбирать адекватные языковые и неязыковые средства в соответствии с конкретной ситуацией общения;
- практически овладевать формой диалогической речи; овладевать умениями ведения разговора (начать, поддержать, закончить разговор, привлечь внимание и др.);

- выражать собственное мнение, обосновывать его с учётом ситуации общения;
- овладевать нормами речевого этикета в ситуациях учебного и бытового общения (приветствие, прощание, извинение, благодарность, обращение с просьбой), в том числе при обращении с помощью средств ИКТ;
- оценивать правильность (уместность) выбора языковых и неязыковых средств устного общения на уроке, в школе, в быту, со знакомыми и незнакомыми, с людьми разного возраста;
- практически овладевать монологической формой речи; уметь под руководством учителя строить монологическое высказывание на определённую тему с использованием разных типов речи (описание, повествование, рассуждение);
- овладевать умениями работы с текстом: определять тему и главную мысль текста, самостоятельно озаглавливать текст по его теме или главной мысли, выделять части текста (корректировать порядок предложений и частей текста), составлять план к заданным текстам;
- пользоваться самостоятельно памяткой для подготовки и написания изложения учеником;
- письменно (после коллективной подготовки) подробно или выборочно передавать содержание повествовательного текста, предъявленного на основе зрительного и слухового восприятия, сохраняя основные особенности текста-образца; грамотно записывать текст;
- соблюдать требование каллиграфии при письме;
- сочинять письма, поздравительные открытки, объявления и другие небольшие тексты для конкретных ситуаций общения;
- составлять тексты повествовательного и описательного характера на основе разных источников (по наблюдению, по сюжетному рисунку, по репродукциям картин художников, по заданным теме и плану, опорным словам, на свободную тему, по пословице или поговорке, по воображению и др.);
- письменно сочинять небольшие речевые произведения освоенных жанров (например, записку, письмо, поздравление, объявление);
- проверять правильность своей письменной речи, исправлять допущенные орфографические и пунктуационные ошибки; улучшать написанное: добавлять и убирать элементы содержания, заменять слова на более точные и выразительные;
- пользоваться специальной, справочной литературой, словарями, журналами, Интернетом при создании собственных речевых произведений на заданную или самостоятельно выбранную тему.

Обучающийся получит возможность научиться:

- *подробно и выборочно письменно передавать содержание текста;*
- *различать стилистические варианты языка при сравнении стилистически контрастных текстов (художественного и научного или делового, разговорного и научного или делового);*

- *создавать собственные тексты и корректировать заданные тексты с учётом точности, правильности, богатства и выразительности письменной речи; использовать в текстах синонимы и антонимы;*
- *анализировать последовательность своих действий при работе над изложениями и сочинениями и соотносить их с разработанным алгоритмом; оценивать правильность выполнения учебной задачи; соотносить собственный текст с исходным (для изложений) и с назначением, задачами, условиями общения (для самостоятельно составленных текстов);*
- *оформлять результаты исследовательской работы;*
- *редактировать собственные тексты, совершенствуя правильность речи, улучшая содержание, построение предложений и выбор языковых средств*

ФОНЕТИКА, ОРФОЭПИЯ, ГРАФИКА

Обучающийся научится:

- произносить звуки речи в соответствии с нормами языка;
- характеризовать звуки русского языка: гласные ударные—безударные; согласные твёрдые—мягкие, парные—непарные твёрдые—мягкие; согласные глухие—звонкие, парные—непарные звонкие и глухие; группировать звуки по заданному основанию;
- соблюдать нормы русского литературного языка в собственной речи и оценивать соблюдение этих норм в речи собеседников (в объёме «Орфоэпического словаря» учебника);
- пользоваться «Орфоэпическим словарём» при определении правильного произношения слова (или обращаться за помощью к другим орфоэпическим словарям русского языка или к учителю, родителям и др.);
- различать звуки и буквы;
- классифицировать слова с точки зрения их звуко-буквенного состава по самостоятельно определённым критериям;
- знать последовательность букв в русском алфавите, пользоваться алфавитом для упорядочивания слов и поиска нужной информации;
- пользоваться при письме небуквенными графическими средствами: пробелом между словами, знаком переноса, красной строки (абзаца), пунктуационными знаками (в объёме материала изучаемого курса).

Обучающийся получит возможность научиться:

- *выполнять (устно и письменно) звуко-буквенный разбор слова самостоятельно по предложенному в учебнике алгоритму;*
- *оценивать правильность проведения звуко-буквенного разбора слова (в объёме материала изучаемого курса).*

ЛЕКСИКА

Обучающийся научится:

осознавать, что понимание значения слова — одно из условий умелого его использования в устной и письменной речи;
 выявлять в речи слова, значение которых требует уточнения;
 определять значение слова по тексту или уточнять с помощью толкового словаря, Интернета и др.;

распознавать среди предложенных слов синонимы, антонимы, омонимы, фразеологизмы, устаревшие слова (простые случаи);
подбирать к предложенным словам антонимы и синонимы;
понимать этимологию мотивированных слов-названий;
выбирать слова из ряда предложенных для успешного решения коммуникативных задач;
подбирать синонимы для устранения повторов в тексте;
находить в художественном тексте слова, употреблённые в переносном значении, а также эмоционально-оценочные слова, эпитеты, сравнения, олицетворения (без терминологии);
оценивать уместность употребления этих слов в речи; пользоваться словарями при решении языковых и речевых задач.

Обучающийся получит возможность научиться:

оценивать уместность использования слов в устной и письменной речи;

подбирать антонимы для точной характеристики предметов при их сравнении;

иметь представление о заимствованных словах; осознавать один из способов пополнения словарного состава русского языка иноязычными словами;

работать с разными словарями;

приобретать опыт редактирования предложения (текста).

СОСТАВ СЛОВА (МОРФЕМИКА)

Обучающийся научится:

- различать изменяемые и неизменяемые слова;
- различать однокоренные слова среди других (неоднокоренных) слов (форм слов, слов с омонимичными корнями, синонимов);
- находить в словах окончание, основу (в простых случаях), корень, приставку, суффикс (постфикс *-ся*), соединительные гласные в сложных словах, овладевать алгоритмом опознавания изучаемых морфем;
- находить корень в однокоренных словах с чередованием согласных в корне;
- узнавать сложные слова (типа *вездеход, вертолёт* и др.), выделять в них корни; находить соединительные гласные (интерфиксы) в сложных словах;
- сравнивать, классифицировать слова по их составу;
- соотносить слова с предъявляемыми к ним моделями, выбирать из предложенных слов слово, соответствующее заданной модели, составлять модель заданного слова; самостоятельно подбирать слова к заданной модели;

- понимать значения, вносимые в слово суффиксами и приставками (простые случаи); образовывать слова с этими морфемами для передачи соответствующего значения;
- образовывать слова (разных частей речи) с помощью приставки или суффикса либо с помощью и приставки и суффикса.

Обучающийся получит возможность научиться:

- *понимать роль каждой из частей слова в передаче лексического значения слова;*
- *понимать смысловые, эмоциональные, изобразительные возможности суффиксов и приставок;*
- *узнавать способ образования слова (с помощью суффиксов или приставок);*
- *разбирать самостоятельно (устно и письменно) по составу слова с однозначно выделяемыми морфемами в соответствии с предложенным в учебнике алгоритмом;*
- *подбирать однокоренные слова и формы одного и того же слова с целью проверки изучаемых орфограмм в корне слова, использовать знание графического образа приставок и суффиксов для овладения правописанием слов с этими приставками и суффиксами (при изучении частей речи).*

МОРФОЛОГИЯ

Обучающийся научится:

- определять принадлежность слова к определённой части речи по комплексу освоенных признаков; классифицировать слова по частям речи;
- распознавать части речи на основе усвоенных признаков (в объёме материала изучаемого курса);
- пользоваться словами разных частей речи и их формами в собственных речевых высказываниях;
- выявлять роль и значение слов разных частей речи в речи;
- определять грамматические признаки имён существительных — род, склонение, число, падеж;
- определять грамматические признаки имён прилагательных — род (в единственном числе), число, падеж; изменять имена прилагательные по падежам;
- определять грамматические признаки личного местоимения в начальной форме — лицо, число, род (у местоимений 3-го лица в единственном числе);
- иметь представление о склонении личных местоимений; использовать личные местоимения для устранения неоправданных повторов; правильно употреблять в речи формы личных местоимений;
- распознавать неопределённую форму глагола; определять грамматические признаки глаголов — время, число, род (в прошедшем времени в единственном числе), лицо (в настоящем и будущем времени);
- изменять глаголы в настоящем и будущем времени по лицам и числам (спрягать); изменять глаголы в прошедшем времени в единственном числе по родам; иметь представление о возвратных глаголах;

- определять грамматические признаки личного местоимения в начальной форме — лицо, число, род (у местоимений 3-го лица в единственном числе);
- иметь представление о склонении личных местоимений, изменять личные местоимения по падежам; использовать личные местоимения для устранения неоправданных повторов;
- правильно употреблять в речи личные местоимения;
- иметь представление о наречии как части речи; понимать его роль и значение в речи;
- различать наиболее употребительные предлоги и определять их роль при образовании падежных форм имён существительных и местоимений;
- понимать роль союзов и частицы *не* в речи;
- подбирать примеры слов и форм слов разных частей речи.

Обучающийся получит возможность научиться:

- *разграничивать самостоятельные и служебные части речи;*
- *сравнивать и сопоставлять признаки, присущие изучаемым частям речи;*
- *находить в тексте слова разных частей речи по указанным морфологическим признакам; классифицировать части речи по наличию или отсутствию освоенных признаков;*

- *различать смысловые и падежные вопросы имён существительных;*
- *склонять личные местоимения, соотносить личное местоимение в косвенном падеже с его начальной формой, распознавать падеж личного местоимения в предложении и тексте;*
- *различать родовые и личные окончания глагола;*
- *наблюдать за словообразованием имён существительных, имён прилагательных, глаголов;*
- *проводить полный морфологический разбор имён существительных, имён прилагательных, глаголов по предложенному в учебнике алгоритму, оценивать правильность проведения морфологического разбора;*
- *находить в тексте личные местоимения, наречия, числительные, возвратные глаголы, предлоги вместе с личными местоимениями, к которым они относятся, союзы *и, а, но*, частицу *не* при глаголах;*
- *находить и исправлять в устной и письменной речи речевые ошибки и недочёты в употреблении изучаемых форм частей речи.*

СИНТАКСИС

Обучающийся научится:

- различать предложение, словосочетание и слово;

- устанавливать в словосочетании связь главного слова с зависимым при помощи вопросов;
- составлять из заданных слов словосочетания, учитывая их связь по смыслу и по форме;
- устанавливать при помощи смысловых вопросов связь между словами в предложении, отражать её в схеме;
- соотносить предложения со схемами, выбирать предложение, соответствующее схеме;
- классифицировать предложения по цели высказывания и по эмоциональной окраске (по интонации);
- выделять из потока речи предложения, оформлять их границы;
- находить главные (подлежащее и сказуемое) и второстепенные члены предложения (без деления на виды); выделять из предложения словосочетания;
- распознавать предложения с однородными членами, находить в них однородные члены; использовать интонацию при перечислении однородных членов предложения;
- составлять предложения с однородными членами и использовать их в речи; при составлении таких предложений пользоваться бессоюзной связью и союзами и, а, но.

Обучающийся получит возможность научиться:

различать простое предложение с однородными членами и сложное предложение;

находить в предложении обращение;

выполнять в соответствии с предложенным в учебнике алгоритмом разбор простого предложения (по членам предложения, синтаксический), оценивать правильность разбора.

ОРФОГРАФИЯ И ПУНКТУАЦИЯ

Обучающийся научится:

применять ранее изученные правила правописания:

- раздельное написание слов;
- сочетания жи—ши, ча—ща, чу—щу в положении под ударением;
- сочетания чк, чн, чт, нч, щн и др.;
- перенос слов;
- прописная буква в начале предложения, в именах собственных;
- проверяемые безударные гласные в корне слова;
- парные звонкие и глухие согласные в корне слова;
- непроизносимые согласные;
- непроверяемые гласные и согласные в корне слова, в том числе с удвоенными согласными;

- гласные и согласные в неизменяемых на письме приставках и суффиксах;
- разделительные мягкий (ь) и твёрдый (ъ) знаки;
- мягкий знак (ь) после шипящих на конце имён существительных (речь, брошь, мышь);
- соединительные о и е в сложных словах (самолёт, вездеход);
- е и и в суффиксах имён существительных (ключик — ключика, замочек — замочка);
- безударные падежные окончания имён существительных (кроме существительных на -мя, -ий, -ье, -ия, -ов, -ин);
- безударные падежные окончания имён прилагательных;
- раздельное написание предлогов с личными местоимениями;
- раздельное написание частицы не с глаголами;
- мягкий знак (ь) после шипящих на конце глаголов в форме 2-го лица единственного числа (читаешь, пишешь);
- мягкий знак (ь) в глаголах в сочетании -ться;
- безударные личные окончания глаголов;
- раздельное написание предлогов с другими словами;
- знаки препинания в конце предложения: точка (.), вопросительный (?) и восклицательный (!) знаки;
- знаки препинания (запятая) в предложениях с однородными членами;
- подбирать примеры с определённой орфограммой;
- пользоваться «Орфографическим словарём» учебника как средством самоконтроля при проверке написания слов с непроверяемыми орфограммами;
- безошибочно списывать текст (объёмом 80—90 слов);
- писать под диктовку тексты (объёмом 75—80 слов) в соответствии с изученными правилами правописания;
- проверять собственный и предложенный тексты, находить и исправлять орфографические и пунктуационные ошибки.

Обучающийся получит возможность научиться:

- *применять правила правописания: ✓ соединительные гласные о и е в сложных словах (самолёт, вездеход);*
- *е и и в суффиксах -ек-, -ик-;*
- *Запятая при обращении;*
- *запятая между частями в сложном предложении;*
- *объяснять правописание безударных падежных окончаний имён существительных (кроме существительных на -мя, -ий, -ье, -ия, -ов, -ин);*
- *объяснять правописание безударных падежных имён прилагательных;*
- *объяснять правописание личных окончаний глагола;*

- *объяснять написание сочетаний -ться и -тся в глаголах;*
- *осознавать место возможного возникновения орфографической ошибки;*
- *обнаруживать орфограммы по освоенным опознавательным признакам в указанных учителем словах (в объёме материала изучаемого курса);*
- *определять разновидности орфограмм и соотносить их с изученными правилами;*
- *применять разные способы проверки написания слов: изменение формы слова, подбор однокоренных слов, подбор слов с ударной морфемой, знание фонетических особенностей орфограммы,*
- *использование орфографического словаря;*
- *при составлении собственных текстов, чтобы избежать орфографических или пунктуационных ошибок, использовать помощь*
- *взрослого или словарь, пропуск орфограммы или пунктограммы.*

Содержание учебного предмета

Виды речевой деятельности

Слушание. Осознание цели и ситуации устного общения. Адекватное восприятие звучащей речи. Понимание на слух информации, содержащейся в предложенном тексте, определение основной мысли текста, передача его содержания по вопросам.

Говорение. Выбор языковых средств в соответствии с целями и условиями для эффективного решения коммуникативной задачи. Практическое овладение диалогической формой речи. Овладение умениями начать, поддержать, закончить разговор, привлечь внимание и т. п. Практическое овладение устными монологическими высказываниями в соответствии с учебной задачей (описание, повествование, рассуждение). Овладение нормами речевого этикета в ситуациях учебного и бытового общения (приветствие, прощание, извинение, благодарность, обращение с просьбой). Соблюдение орфоэпических норм и правильной интонации.

Чтение. Понимание учебного текста. Выборочное чтение с целью нахождения необходимого материала. Нахождение информации, заданной в тексте в явном виде. Формулирование простых выводов на основе информации, содержащейся в тексте. Интерпретация и обобщение содержащейся в тексте информации. *Анализ и оценка содержания, языковых особенностей и структуры текста.*

Письмо. Овладение разборчивым аккуратным письмом с учётом гигиенических требований к этому виду учебной работы. Списывание, письмо под диктовку в соответствии с изученными правилами. Письменное изложение содержания прослушанного и прочитанного текстов (подробное, выборочное). Создание небольших собственных текстов (сочинений) по интересной детям тематике (на основе впечатлений, литературных произведений, сюжетных картин, серий картин, репродукций картин художников, просмотра фрагмента видеозаписи и т. п.).

Обучение грамоте

Фонетика. Звуки речи. Осознание единства звукового состава слова и его значения. Установление числа и последовательности звуков в слове. Сопоставление слов, различающихся одним или несколькими звуками. Составление звуковых моделей слов. Сравнение моделей различных слов. Подбор слов к определённой модели.

Различение гласных и согласных звуков, гласных ударных и безударных, согласных твёрдых и мягких, звонких и глухих. Слог как минимальная произносительная единица. Деление слов на слоги. Определение места ударения. Семантико-различительная роль ударения.

Графика. Различение звука и буквы: буква как знак звука. Овладение позиционным способом обозначения звуков буквами. Буквы гласных как показатель твёрдости-мягкости согласных звуков. Функция букв **е, ё, ю, я**. Мягкий знак как показатель мягкости предшествующего согласного звука.

Знакомство с русским алфавитом как последовательностью букв.

Чтение. Формирование навыка слогового чтения (ориентация на букву, обозначающую гласный звук). Плавное слоговое чтение и чтение целыми словами со скоростью, соответствующей индивидуальному темпу ребёнка. Осознанное чтение слов, словосочетаний, предложений и коротких текстов. Чтение с интонациями и паузами в соответствии со знаками препинания. Развитие осознанности и выразительности чтения на материале небольших текстов и стихотворений.

Знакомство с орфоэпическим чтением (при переходе к чтению целыми словами). Орфографическое чтение (проговаривание) как средство самоконтроля при письме под диктовку и при списывании.

Письмо. Усвоение гигиенических требований при письме. Развитие мелкой моторики пальцев и свободы движения руки. Развитие умения ориентироваться на пространстве листа в тетради и на пространстве классной доски. Овладение начертанием письменных прописных (заглавных) и строчных букв. Письмо букв, буквосочетаний, слогов, слов, предложений с соблюдением гигиенических норм. Овладение разборчивым, аккуратным письмом. Письмо под диктовку слов и предложений, написание которых не расходится с их произношением. Усвоение приёмов и последовательности правильного списывания текста.

Овладение первичными навыками клавиатурного письма.

Понимание функции небуквенных графических средств: пробела между словами, знака переноса.

Слово и предложение. Восприятие слова как объекта изучения, материала для анализа. Наблюдение над значением слова.

Различение слова и предложения. Работа с предложением: выделение слов, изменение их порядка. Интонация в предложении. Моделирование предложения в соответствии с заданной интонацией.

Орфография. Знакомство с правилами правописания и их применение:

- раздельное написание слов;
- обозначение гласных после шипящих (ча—ща, чу—щу, жи—ши);
- прописная (заглавная) буква в начале предложения, в именах собственных;
- перенос слов по слогам без стечения согласных;
- знаки препинания в конце предложения.

Развитие речи. Понимание прочитанного текста при самостоятельном чтении вслух и при его прослушивании. Составление небольших рассказов повествовательного характера по серии сюжетных картинок, материалам собственных игр, занятий, наблюдений, на основе опорных слов.

Курс русского языка ориентирован на воспитание у младших школьников стойкого желания самостоятельно думать и рассуждать. Он построен с учетом психолого-педагогических особенностей обучающихся начальных классов. Основу курса составляет базовая программа. Вместе с тем курс отличается более высоким теоретическим уровнем, поэтапностью, непрерывностью.

Тематическое планирование 4 класс

№	Наименование раздела, темы	Количество часов (всего)
1	Наша речь	12
2	Текст. Предложение. Диалог	10
3	Слова. Слова. Слова...	16
4	Слово и слог. Ударение	24
5	Звуки и буквы	16
6	Части речи	24
7	Повторение	5
	Итого	140

Календарно – тематическое планирование 4 класс

Реализация школьными педагогами воспитательного потенциала урока предполагает ориентацию на целевые приоритеты, связанные с возрастными особенностями их обучающихся, ведущую деятельность. Все это в процессе организации учебной деятельности обеспечивает:

- установление доверительных отношений между учителем и его учениками, способствующих позитивному восприятию обучающимися требований и просьб учителя, привлечению их внимания к обсуждаемой на уроке информации, активизации их познавательной деятельности;
- побуждение школьников соблюдать на уроке общепринятые нормы поведения, правила общения со старшими (учителями) и сверстниками (школьниками), принципы учебной дисциплины и самоорганизации;
- привлечение внимания школьников к ценностному аспекту изучаемых на уроках явлений, организация их работы с получаемой на уроке социально значимой информацией – инициирование ее обсуждения, высказывания обучающимися своего мнения по ее поводу, выработки своего к ней отношения;
- использование воспитательных возможностей содержания учебного предмета через демонстрацию детям примеров ответственного, гражданского поведения, проявления человеколюбия и добросердечности, через подбор соответствующих текстов для чтения, задач для решения, проблемных ситуаций для обсуждения в классе, анализ поступков людей, историй судеб;
- применение на уроке интерактивных форм работы обучающихся: интеллектуальных игр, стимулирующих познавательную мотивацию школьников; дидактического театра, где полученные на уроке знания обыгрываются в театральных постановках; дискуссий, которые дают обучающимся возможность приобрести опыт ведения конструктивного диалога; групповой работы или работы в парах, которые учат школьников командной работе и взаимодействию с другими детьми;
- включение в урок игровых процедур, которые помогают поддержать мотивацию детей к получению знаний, налаживанию позитивных межличностных отношений в классе, помогают установлению доброжелательной атмосферы во время урока (сотрудничество, поощрение, доверие, создание ситуации успеха);
- организация шефства мотивированных и эрудированных обучающихся над их неуспевающими одноклассниками, дающего школьникам социально значимый опыт сотрудничества и взаимной помощи;
- инициирование и поддержка исследовательской деятельности школьников в рамках реализации ими индивидуальных и групповых исследовательских проектов, что даст школьникам возможность приобрести навык самостоятельного решения теоретической проблемы, навык генерирования и оформления собственных идей, навык уважительного отношения к чужим идеям, оформленным в работах других исследователей, навык публичного выступления перед аудиторией, аргументирования и отстаивания своей точки зрения (участие в конкурсах, выставках, соревнованиях, проектах).

№ п/п	Наименование разделов и тем	Кол-во часов по теме	Характеристика деятельности обучающихся	Дата	
				план.	факт.
Повторение					
НАША РЕЧЬ И НАШ ЯЗЫК					
1	Знакомство с учебником. Наша речь и наш язык.	1	<i>Осознавать</i> различие языка и речи; <i>анализировать</i> высказывания о русском языке; <i>находить</i> пословицы о языке и речи; <i>составлять текст</i> (о речи или о языке) по выбранной пословице.	01.09	
ТЕКСТ					
2	Текст и его план. Признаки текста.	1	<i>Осмысливать</i> содержание читаемого текста, <i>различать</i> текст по его признакам. <i>Определять</i> тему и главную мысль текста. <i>Подбирать</i> заголовок к тексту.	05.09	
3	Р.р. Подробное изложение повествовательного текста.	1	<i>Подготовиться</i> к написанию изложения (либо по памятке, либо под руководством учителя). Подробно <i>излагать</i> содержание повествовательного текста, <i>соблюдать</i> при письме нормы построения текста (логичность, последовательность, связность, соответствие теме и др.), <i>проверить</i> написанное изложение. <i>Оценивать</i> результаты своей деятельности	06.09	
4	Анализ изложения. Текст. Типы текстов.	1	<i>Сравнивать</i> между собой разные типы текстов: повествование, описание, рассуждение. <i>Сопоставлять</i> тексты разного стиля.	07.09	
ПРЕДЛОЖЕНИЕ И СЛОВСОЧЕТАНИЕ					
5	Предложение как единица речи.	1	<i>Понимать и сохранять</i> в памяти учебную задачу урока. <i>Находить</i> в тексте и <i>составлять</i> собственные предложения, различные по цели высказывания.	08.09	
6	Виды предложений по цели высказывания и по интонации	1	<i>Находить</i> в тексте предложения, различные по цели высказывания и по интонации. <i>Составлять</i> предложения, различные по цели высказывания и по интонации.	12.09	
7	Входной контрольный диктант	1	<i>Понимать и сохранять</i> в памяти учебную задачу урока. <i>Оценивать</i> результаты планируемых достижений (домашняя подготовка) по изученному курсу русского языка.	13.09	
8	Анализ диктанта Обращение.	1	<i>Понимать и сохранять</i> в памяти учебную задачу урока. <i>Различать</i> предложения с обращением. <i>Находить</i> обращение в начале, середине и конце предложения. <i>Составлять</i> предложения с обращением. <i>Выделять</i> обращения на письме.	14.09	

9	Главные и второстепенные члены предложения. Основа предложения.	1	. <i>Определять</i> роль главных и второстепенных членов в предложении. <i>Различать</i> и <i>выделять</i> главные члены предложения и <i>объяснять</i> способы нахождения главных членов предложения. <i>Различать</i> распространённые и нераспространённые предложения.	15.09	
10	Основа предложения.	1	<i>Понимать</i> и <i>сохранять</i> в памяти учебную задачу урока. <i>Различать</i> и <i>составлять</i> распространённые и нераспространённые предложения.	19.09	
11	Словосочетания	1	<i>Определять</i> в словосочетании главное и зависимое слова при помощи вопроса.	20.09	
Предложение					
ОДНОРОДНЫЕ ЧЛЕНЫ ПРЕДЛОЖЕНИЯ					
12	Р.р. Выборочное изложение. Однородные члены предложения	1	<i>Распознавать</i> однородные второстепенные члены, имеющие при себе пояснительные слова. <i>Соблюдать</i> интонацию перечисления при чтении предложений с однородными членами	21.09	
13	Однородные члены предложения. Знаки препинания.	1	<i>Понимать</i> и <i>сохранять</i> в памяти учебную задачу урока. <i>Распознавать</i> предложения с однородными членами, <i>находить</i> их в тексте. <i>Определять</i> , каким членом предложения являются однородные члены	22.09	
14	Запятая между однородными членами, соединёнными союзами	1	<i>Наблюдать</i> за постановкой запятой в предложениях с однородными членами, соединёнными перечислительной интонацией и союзами <i>и, а, но</i> . <i>Находить</i> в предложении однородные члены, соединённые союзами.	26.09	
15	Предложения с однородными членами без союзов и с союзами <i>и, а, но</i>	1	<i>Соблюдать</i> интонацию перечисления при чтении предложений с однородными членами. <i>Наблюдать</i> за постановкой запятой в предложениях с однородными членами. <i>Оценивать</i> результаты своей деятельности	27.09	
16	Р.р. Сочинение по репродукции картины И. И. Левитана «Золотая осень».	1	<i>Понимать</i> и <i>сохранять</i> в памяти учебную задачу урока. <i>Составлять</i> небольшой текст по репродукции картины И. И. Левитана «Золотая осень» под руководством учителя и <i>записывать</i> его. <i>Оценивать</i> результаты своей деятельности	28.09	
ПРОСТЫЕ И СЛОЖНЫЕ ПРЕДЛОЖЕНИЯ					
17	Анализ сочинения. Простые и сложные предложения.	1	<i>Сравнивать</i> простые и сложные предложения. <i>Находить</i> сложные предложения в тексте. <i>Выделять</i> в сложном предложении его основы. <i>Ставить</i> запятые между частями сложного предложения. <i>Составлять</i> сложные предложения.	29.09	

18	Простое предложение с однородными членами и сложное предложение.	1	<i>Понимать и сохранять</i> в памяти учебную задачу урока. <i>Различать</i> простое предложение с однородными членами и сложное предложение. <i>Обосновывать</i> постановку запятых в предложениях с однородными членами и в сложных предложениях.	03.10	
19	Р.р. Изложение повествовательного текста по плану	1	<i>Понимать и сохранять</i> в памяти учебную задачу урока. Письменно <i>передавать</i> содержание повествовательного текста по самостоятельно составленному плану. <i>Оценивать</i> результаты своей деятельности	04.10	
ЛЕКСИЧЕСКОЕ ЗНАЧЕНИЕ СЛОВА					
20	Анализ изложения. Лексическое значение слова	1	<i>Определять (выписывать)</i> значение слова, пользуясь толковым словарём сначала с помощью учителя, затем самостоятельно.	05.10	
21	Многозначные, устаревшие слова. Синонимы, антонимы, омонимы	1	<i>Распознавать</i> многозначные слова, слова в прямом и переносном значениях, устаревшие и заимствованные слова. <i>Анализировать</i> и <i>определять</i> значения многозначного слова, его употребление в прямом и переносном значениях. <i>Сравнивать</i> прямое и переносное значения слов	06.10	
22	Фразеологизмы. Обобщение знаний о лексических группах слов	1	<i>Понимать и сохранять</i> в памяти учебную задачу урока. <i>Наблюдать</i> за значениями фразеологизмов. <i>Работать</i> с лингвистическим словарём фразеологизмов, <i>находить</i> в нём нужную информацию о слове.	10.10	
СОСТАВ СЛОВА					
23	Состав слова. Значимые части слова (повторение)	1	<i>Выделять</i> в слове значимые части. <i>Наблюдать</i> за способами образования нового слова. <i>Различать</i> однокоренные слова и формы одного и того же слова	11.10	
24	Роль окончаний в слове. Разбор слова по составу	1	<i>Объяснять</i> значение слова, роль и значение суффиксов и приставок. <i>Распознавать</i> значимые части слова	12.10	
ПРАВОПИСАНИЕ ГЛАСНЫХ И СОГЛАСНЫХ В ЗНАЧИМЫХ ЧАСТЯХ СЛОВА					
25	Правописание гласных и согласных в корне слова	1	<i>Устанавливать</i> наличие в словах изученных орфограмм, <i>обосновывать</i> их написание. <i>Использовать</i> алгоритм применения орфографического правила при обосновании написания слова. <i>Контролировать</i> правильность записи слов	13.10	
26	Правописание слов с удвоенными согласными	1	<i>Писать</i> слова с удвоенными согласными, <i>пользоваться</i> орфографическим словарём при проверке написания слов с удвоенными согласными в корне слова. <i>Определять</i> место удвоенных согласных в слове (в корне, на стыке корня и суффикса, на стыке приставки и корня). <i>Контролировать</i> правильность записи	17.10	

27	Административный контрольный диктант	1	<i>Понимать и сохранять</i> в памяти учебную задачу урока. <i>Писать и оценивать</i> записанный текст с точки зрения орфографической и пунктуационной грамотности.. <i>Оценивать</i> результаты своей деятельности	18.10	
28	Анализ диктанта. Правописание суффиксов и приставок, суффиксов –ик, -ек, -ок, -онок	1	<i>Использовать</i> алгоритм применения орфографического правила при обосновании написания слова. <i>Пользоваться</i> орфографическим словарём при проверке написания приставок и суффиксов. <i>Контролировать</i> правильность записи слов в тексте, <i>находить</i> неправильно записанные слова и <i>исправлять</i> ошибки. <i>Оценивать</i> результаты своей деятельности	19.10	
29	Правописание слов с разделительными ь и ы	1	<i>Понимать и сохранять</i> в памяти учебную задачу урока. <i>Различать</i> значение разделительного твёрдого (ь) и разделительного мягкого (ы) знаков в слове, <i>определять</i> их место в слове, <i>приводить</i> примеры слов с данной орфограммой.	20.10	
30	Р.р. Изложение повествовательного деформированного текста	1	<i>Понимать и сохранять</i> в памяти учебную задачу урока. <i>Восстанавливать</i> нарушенную последовательность частей текста и письменно подробно <i>воспроизводить</i> содержание текста. <i>Оценивать</i> результаты своей деятельности	24.10	

ЧАСТИ РЕЧИ

31	Анализ изложений. Повторение о частях речи.	1	<i>Подбирать</i> примеры изученных частей речи. <i>Анализировать</i> изученные грамматические признаки частей речи и <i>соотносить</i> их с той частью речи, которой они присущи. <i>Различать</i> части речи на основе изученных признаков.	25.10	
32	Части речи: глагол, имя числительное.	1	<i>Понимать и сохранять</i> в памяти учебную задачу урока. <i>Различать</i> части речи на основе изученных признаков.	26.10	
33	Наречие как часть речи. Признаки, образование, правописание.	1	<i>Понимать и сохранять</i> в памяти учебную задачу урока. <i>Наблюдать</i> за признаками наречия как части речи. <i>Наблюдать</i> за ролью наречия в речи. <i>Осмысливать</i> определение наречия. <i>Оценивать</i> результаты своей деятельности	27.10	
34	Р.р. Сочинение по репродукции картины В.М. Васнецова «Иван-Царевич на Сером Волке»	1	<i>Обсуждать</i> отзыв С. И. Мамонтова о картине В. М. Васнецова «Иван Царевич на Сером волке», <i>высказывать</i> своё суждение и <i>сочинять</i> собственный текст-отзыв о картине. <i>Оценивать</i> результаты своей деятельности	09.11	

Имя существительное

ИЗМЕНЕНИЕ ПО ПАДЕЖАМ ИМЕН СУЩЕСТВИТЕЛЬНЫХ (ПОВТОРЕНИЕ)

35	Анализ сочинений. Изменение по падежам имен существительных	1	<i>Различать</i> имена существительные, <i>определять</i> их признаки. <i>Изменять</i> имена существительные по падежам. <i>Различать</i> имена существительные в начальной и косвенных формах. <i>Оценивать</i> результаты своей деятельности	10.11	
36	Существительные в именительном, родительном, винительном падежах	1	<i>Определять</i> падеж имён существительных. <i>Различать</i> имена существительные, употреблённые в именительном, родительном, винительном падежах, <i>сравнивать</i> их признаки. <i>Обосновывать</i> правильность определения падежа. <i>Правильно употреблять</i> в речи формы имён существительных.	14.11	
37	Существительные в дательном, винительном, творительном падежах	1	<i>Понимать</i> и <i>сохранять</i> в памяти учебную задачу урока. <i>Определять</i> падеж имён существительных. <i>Различать</i> имена существительные, употреблённые в дательном и творительном падежах, <i>сопоставлять</i> их внешне сходные признаки.	15.11	
38	Различение существительных, употребленных в предложном падеже	1	<i>Понимать</i> и <i>сохранять</i> в памяти учебную задачу урока. <i>Определять</i> падеж имён существительных. <i>Различать</i> имена существительные, употреблённые в предложном падеже. <i>Обосновывать</i> правильность определения падежа. <i>Оценивать</i> результаты своей деятельности	16.11	
ТРИ СКЛОНЕНИЯ ИМЕН СУЩЕСТВИТЕЛЬНЫХ					
39	Три склонения имён существительных. 1-е склонение.	1	<i>Наблюдать</i> за признаками имён существительных 1-го склонения. <i>Определять</i> принадлежность имён существительных к 1-му склонению и <i>обосновывать</i> правильность этого определения.	17.11	
40	Падежные окончания имен существительных 1-го склонения	1	<i>Склонять</i> имена существительные 1-го склонения, <i>проверять</i> написание безударных окончаний по таблице. <i>Определять</i> принадлежность имён существительных к 1-му склонению и <i>обосновывать</i> правильность написанных окончаний имён существительных. <i>Оценивать</i> результаты своей деятельности	21.11	
41	2-е склонение имен существительных. Признаки	1	<i>Понимать</i> и <i>сохранять</i> в памяти учебную задачу урока. <i>Наблюдать</i> за признаками имён существительных 2-го склонения. <i>Определять</i> принадлежность имён существительных ко 2-му склонению	22.11	
42	Падежные окончания имен существительных 2-го склонения	1	<i>Понимать</i> и <i>сохранять</i> в памяти учебную задачу урока. <i>Находить</i> имена существительные 2-го склонения в предложениях. <i>Подбирать</i> примеры имён существительных 2-го склонения. <i>Склонять</i> имена существительные 2-го склонения, <i>проверять</i> написание безударных окончаний по таблице	23.11	
43	3-е склонение имен существительных. Падежные окончания	1	<i>Определять</i> принадлежность имён существительных к 3-му склонению и <i>обосновывать</i> правильность этого определения. <i>Находить</i> имена существительные 3-го склонения в предложениях.	24.11	

44	Р.р. Сочинение по репродукции картины Пластова А.А. «Первый снег»	1	<i>Рассмотреть</i> в картинной галерее картину Пластова А.А. «Первый снег», <i>высказывать</i> своё суждение и <i>сочинять</i> собственный текст-отзыв о картине. <i>Оценивать</i> результаты своей деятельности	28.11	
45	Анализ сочинений. Обобщение знаний об именах существительных 3-х склонений	1	<i>Понимать</i> и <i>сохранять</i> в памяти учебную задачу урока. <i>Сравнивать</i> имена существительные разных склонений: <i>находить</i> их сходство и различия. <i>Классифицировать</i> имена существительные по склонениям. <i>Обосновывать</i> принадлежность имён существительных к каждому типу склонения.	29.11	
ПРАВОПИСАНИЕ БЕЗУДАРНЫХ ПАДЕЖНЫХ ОКОНЧАНИЙ					
ПРАВОПИСАНИЕ БЕЗУДАРНЫХ ПАДЕЖНЫХ ОКОНЧАНИЙ ИМЕН СУЩЕСТВИТЕЛЬНЫХ В ЕДИНСТВЕННОМ ЧИСЛЕ					
46	Правописание безударных падежных окончаний существительных единственного числа	1	<i>Работать</i> с таблицей «Правописание безударных падежных окончаний имён существительных в единственном числе». <i>Сопоставлять</i> формы имён существительных, имеющих окончания <i>-е</i> и <i>-и</i> . <i>Анализировать</i> разные способы проверки безударного падежного окончания и <i>выбирать</i> нужный способ проверки при написании слова.	30.11	
47	Именительный и винительный падежи имен существительных	1	<i>Работать</i> с таблицей «Именительный и винительный падежи имён существительных». <i>Распознавать</i> именительный и винительный падежи имён существительных.	01.12	
48	Падежные окончания имен существительных в родительном падеже	1	. <i>Работать</i> с таблицей «Родительный падеж имён существительных». <i>Определять</i> способы проверки написания безударного падежного окончания в родительном падеже.	05.12	
49	Падежные окончания одушевленных имен существительных	1	<i>Различать</i> имена существительные в именительном, родительном и винительном падежах, <i>сопоставлять</i> их падежные окончания. <i>Использовать</i> при распознавании родительного и винительного падежей одушевлённых имён существительных 2-го склонения приём замены этих имён существительных именами существительными 1-го склонения.	06.12	
50	Падежные окончания существительных в дательном и родительном падежах	1	<i>Понимать</i> и <i>сохранять</i> в памяти учебную задачу урока. <i>Различать</i> имена существительные в родительном и дательном падежах. <i>Определять</i> способы проверки написания безударного падежного окончания в родительном и дательном падежах. <i>Писать</i> слова в данных падежных формах и <i>обосновывать</i> написание безударного падежного окончания.	07.12	

51	Падежные окончания существительных в творительном падеже	1	<i>Работать</i> с таблицей «Творительный падеж имён существительных». <i>Распознавать</i> имена существительные в творительном падеже. <i>Определять</i> способы проверки написания безударного падежного окончания в творительном падеже.	08.12	
52	Падежные окончания имён существительных в предложном падеже.	1	<i>Различать</i> имена существительные в предложном падеже. <i>Определять</i> способы проверки написания безударного падежного окончания в предложном падеже. <i>Сопоставлять</i> формы имён существительных имеющих окончания <i>-е</i> и <i>-и</i> .	12.12	
53	Контрольное списывание. Правописание существительных в предложном падеже	1	<i>Понимать</i> и <i>сохранять</i> в памяти учебную задачу урока. <i>Сопоставлять</i> формы имён существительных в предложном падеже, имеющих окончания <i>-е</i> и <i>-и</i> . <i>Писать</i> слова в данной падежной форме и <i>обосновывать</i> написание безударного падежного окончания. <i>Оценивать</i> результаты своей деятельности	13.12	
54	Правописание безударных окончаний имен существительных во всех падежах.	1	<i>Понимать</i> и <i>сохранять</i> в памяти учебную задачу урока. <i>Устанавливать</i> наличие в именах существительных безударного падежного окончания и <i>определять</i> способ его проверки. <i>Определять</i> падеж имён существительных и <i>обосновывать</i> написание безударного падежного окончания.	14.12	
ПРАВОПИСАНИЕ БЕЗУДАРНЫХ ПАДЕЖНЫХ ОКОНЧАНИЙ ИМЕН СУЩЕСТВИТЕЛЬНЫХ ВО МНОЖЕСТВЕННОМ ЧИСЛЕ					
55	Сочинение по репродукции картины В.А. Тропинина «Кружевница»	1	<i>Понимать</i> и <i>сохранять</i> в памяти учебную задачу урока. <i>Составлять</i> текст-отзыв по репродукции картины художника В. А. Тропинина «Кружевница». <i>Оценивать</i> результаты своей деятельности	15.12	
56	Склонение имён существительных во множественном числе.	1	<i>Распределять</i> имена существительные по склонениям. <i>Изменять</i> имена существительные в форме множественного числа по падежам. <i>Определять</i> падеж имён существительных во множественном числе	19.12	
57	Административный контрольный диктант	1	<i>Понимать</i> и <i>сохранять</i> в памяти учебную задачу урока. <i>Оценивать</i> результаты своей деятельности	20.12	
58	Падежные окончания существительных множественного числа в именительном падеже	1	<i>Понимать</i> и <i>сохранять</i> в памяти учебную задачу урока. <i>Распознавать</i> имена существительные множественного числа в именительном падеже. <i>Правильно употреблять</i> в устной и письменной речи имена существительные во множественном числе. <i>Работать</i> с орфоэпическим словарём.	21.12	

59	Родительный падеж имен существительных множественного числа	1	<i>Понимать и сохранять</i> в памяти учебную задачу урока. <i>Распознавать</i> имена существительные множественного числа в родительном падеже. Правильно <i>употреблять</i> в устной и письменной речи имена существительные	22.12	
60	Винительный и родительный падеж одушевленных имен существительных	1	<i>Понимать и сохранять</i> в памяти учебную задачу урока. <i>Распознавать</i> одушевлённые имена существительные в винительном падеже во множественном числе, правильно <i>писать</i> окончания в данного падежа.	26.12	
61	Дательный, творительный, предложный падежи существительных множественного числа	1	<i>Понимать и сохранять</i> в памяти учебную задачу урока. <i>Распознавать</i> имена существительные множественного числа в дательном, творительном, предложном падежах. <i>Наблюдать</i> за правописанием окончаний имён существительных в дательном, творительном, предложном падежах и <i>писать</i> имена существительные в данных падежах.	27.12	
62	Р.р. Подробное изложение повествовательного текста	1	<i>Понимать и сохранять</i> в памяти учебную задачу урока. Подробно письменно <i>передавать</i> содержание повествовательного текста. <i>Контролировать</i> правильность записи в тексте имён существительных с безударными окончаниями, <i>находить</i> и <i>исправлять</i> ошибки.	28.12	
63	Анализ изложений. Обобщение по теме «Правописание безударных падежных окончаний»	1	<i>Понимать и сохранять</i> в памяти учебную задачу урока. Адекватно <i>оценивать</i> результаты написанного изложения, выполнения заданий «Проверь себя», <i>определять</i> границы своих достижений. <i>Сочинять</i> текст-сказку на основе творческого воображения по данному началу.	10.01	
Имя прилагательное					
64	Имя прилагательное. Образование, число.	1	<i>Находить</i> имена прилагательные среди других слов, среди однокоренных слов и в тексте. <i>Распознавать</i> имена прилагательные-синонимы	11.01	
65	Род имен прилагательных. Изменение прилагательных по родам.	1	<i>Определять</i> род имён прилагательных. <i>Изменять</i> имена прилагательные по числам, по родам (в единственном числе). <i>Различать</i> начальную форму имени прилагательного <i>Определять</i> число имён прилагательных, <i>изменять</i> имена прилагательные по числам	12.01	
66	Р.р. Сочинение – описание на тему «Моя любимая игрушка»	1	<i>Понимать и сохранять</i> в памяти учебную задачу урока. <i>Работать</i> с памяткой «Как подготовиться к составлению описательного текста». <i>Сочинять</i> текст о любимой игрушке. <i>Оценивать</i> результаты своей деятельности	16.01	

ИЗМЕНЕНИЕ ПО ПАДЕЖАМ ИМЕН ПРИЛАГАТЕЛЬНЫХ

67	Изменение по падежам прилагательных в единственном числе.	1	<i>Понимать и сохранять</i> в памяти учебную задачу урока. <i>Работать</i> с таблицей в учебнике «Изменение по падежам имён прилагательных в единственном числе». <i>Изменять</i> имена прилагательные по падежам (кроме прилагательных на-ий, -ья, -ов, -ин). <i>Работать</i> с памяткой «Как определить падеж имён прилагательных».	17.01	
<p>ПРАВОПИСАНИЕ ПАДЕЖНЫХ ОКОНЧАНИЙ ИМЁН ПРИЛАГАТЕЛЬНЫХ. СКЛОНЕНИЕ ИМЁН ПРИЛАГАТЕЛЬНЫХ МУЖСКОГО И СРЕДНЕГО РОДА В ЕДИНСТВЕННОМ ЧИСЛЕ</p>					
68	Склонение прилагательных мужского и среднего рода в единственном числе	1	<i>Понимать и сохранять</i> в памяти учебную задачу урока. Адекватно <i>оценивать</i> результаты сочинения-отзыва, <i>определять</i> границы своих достижений. <i>Сравнивать</i> по таблице падежные окончания имён прилагательных мужского и среднего рода. <i>Изменять</i> по падежам имена прилагательные мужского и среднего рода. <i>Оценивать</i> результаты своей деятельности	18.01	
69	Способы проверки безударных падежных окончаний прилагательных	1	<i>Работать</i> с памяткой «Как правильно написать безударное падежное окончание имени прилагательного в единственном числе». <i>Анализировать</i> разные способы проверки безударного падежного окончания имени прилагательного и <i>выбирать</i> наиболее рациональный способ проверки для имени прилагательного.	19.01	
70	Именительный падеж прилагательных мужского и среднего рода	1	<i>Понимать и сохранять</i> в памяти учебную задачу урока. <i>Различать</i> имена прилагательные в именительном падеже и <i>обосновывать</i> написание их падежных окончаний. <i>Различать</i> формы имён прилагательных среди однокоренных имён прилагательных.	23.01	
71	Родительный падеж прилагательных мужского и среднего рода	1	<i>Различать</i> имена прилагательные в родительном падеже и <i>обосновывать</i> написание их безударных падежных окончаний, <i>проверять</i> правильность написанного. <i>Обосновывать</i> правильность определения родительного падежа. Правильно <i>произносить</i> в именах прилагательных окончания-ого, -его	24.01	
72	Дательный падеж прилагательных мужского и среднего рода	1	<i>Различать</i> имена прилагательные в дательном падеже и <i>обосновывать</i> написание их безударных падежных окончаний, <i>проверять</i> правильность написанного. <i>Обосновывать</i> правильность определения дательного падежа. <i>Писать</i> по памяти и <i>проверять</i> написанное.	25.01	

73	Именительный и винительный падежи прилагательных мужского и среднего рода	1	<i>Различать</i> имена прилагательные в именительном и винительном падежах, <i>обосновывать</i> написание их безударных падежных окончаний, <i>проверять</i> правильность написанного. <i>Разбирать</i> предложение по членам предложения. <i>Оценивать</i> результаты своей деятельности	26.01	
74	Родительный и винительный падежи прилагательных мужского и среднего рода	1	<i>Различать</i> имена прилагательные в родительном и винительном падежах, когда они согласуются с одушевлёнными именами существительными; <i>обосновывать</i> написание их безударных падежных окончаний, <i>проверять</i> правильность написанного. <i>Сравнивать</i> падежные окончания имён прилагательных, согласуемых с именами существительными	30.01	
75	Творительный и предложный падежи прилагательных мужского и среднего рода	1	<i>Определять</i> имена прилагательные в творительном и предложном падежах, правильно <i>ставить</i> вопросы к именам прилагательным в данных формах, <i>различать</i> их падежные окончания, <i>обосновывать</i> написание безударных падежных окончаний, <i>проверять</i> правильность написанного.	31.01	
76	Правописание падежных окончаний прилагательных мужского и среднего рода	1	<i>Определять</i> и <i>обосновывать</i> написание безударного падежного окончания имён прилагательных мужского и среднего рода в творительном и предложном падежах, <i>проверять</i> правильность написанного. <i>Согласовывать</i> имена прилагательные в форме творительного или предложного падежа с именами существительными.	01.02	
77	Р.р. Сочинение по репродукции картины В.А. Серова «Мика Морозов»	1	<i>Понимать</i> и <i>сохранять</i> в памяти учебную задачу урока. <i>Составлять</i> текст-отзыв по репродукции картины художника В.А. Серова «Мика Морозов». <i>Оценивать</i> результаты своей деятельности	02.02	
78	Наши проекты. Имена прилагательные в «Сказке о рыбаке и рыбке» А.С. Пушкина	1	<i>Понимать</i> и <i>сохранять</i> в памяти учебную задачу урока. <i>Работать</i> с памяткой «Как подготовиться к составлению текста-рассуждения». <i>Составлять</i> текст-рассуждение о своём впечатлении о портрете. <i>Оценивать</i> результаты своей деятельности. <i>Находить</i> в сказке имена прилагательные и <i>определять</i> их роль.	06.02	
СКЛОНЕНИЕ ИМЁН ПРИЛАГАТЕЛЬНЫХ ЖЕНСКОГО РОДА В ЕДИНСТВЕННОМ ЧИСЛЕ					
79	Склонение имен прилагательных женского рода в	1	<i>Понимать</i> и <i>сохранять</i> в памяти учебную задачу урока. <i>Сравнивать</i> по таблице падежные окончания имён прилагательных женского рода. <i>Изменять</i> по падежам имена прилагательные женского рода. <i>Оценивать</i> результаты	07.02	

	единственном числе		своей деятельности		
80	Именительный и винительный падежи прилагательных женского рода	1	<i>Различать</i> имена прилагательные в именительном и винительном падежах, <i>обосновывать</i> написание их безударных падежных окончаний, <i>проверять</i> правильность написанного. <i>Определять</i> роль в предложении имён прилагательных и существительных в именительном и винительном падежах.	08.02	
81	Родительный, дательный, творительный, предложный падежи прилагательных женского рода	1	<i>Понимать</i> и <i>сохранять</i> в памяти учебную задачу урока. <i>Определять</i> имена прилагательные в родительном, дательном, творительном и предложном падежах, правильно <i>ставит</i> вопросы к именам прилагательным в данных формах, <i>различать</i> их падежные окончания, <i>обосновывать</i> написание безударных падежных окончаний, <i>проверять</i> правильность написанного.	09.02	
82	Правописание имен прилагательных женского рода	1	<i>Определять</i> имена прилагательные в винительном и творительном падежах с вариантными окончаниями, правильно <i>ставит</i> вопросы к именам прилагательным в данных формах, <i>различать</i> их падежные окончания	13.02	
83	Винительный и творительный падежи имен прилагательных женского рода	1	<i>Сопоставлять</i> падежные формы имён прилагательных, отвечающих на вопрос какой? и имеющих окончания -ую, -юю, -ой, -ою, -ей, -ею. <i>Наблюдать</i> за выразительностью употребления имён прилагательных с вариантными окончаниями в поэтической речи. <i>Оценивать</i> результаты своей деятельности	14.02	
84	Упражнение в правописании прилагательных женского рода	1	<i>Определять</i> и <i>обосновывать</i> написание безударного падежного окончания имён прилагательных мужского, женского и среднего рода, <i>проверять</i> правильность написанного. <i>Сравнивать</i> и <i>сопоставлять</i> внешне сходные падежные формы имён прилагательных и их окончания	15.02	
СКЛОНЕНИЕ ИМЁН ПРИЛАГАТЕЛЬНЫХ ВО МНОЖЕСТВЕННОМ ЧИСЛЕ					
85	Правописание прилагательных во множественном числе	1	<i>Изменять</i> по падежам имена прилагательные множественного числа. <i>Определять</i> падеж имён прилагательных в форме множественного числа. <i>Составлять</i> из деформированных слов предложения.	16.02	
86	Р.р. Сочинение по репродукции картины Н.К. Рериха «Заморские гости»	1	<i>Работать</i> с познавательным текстом и репродукцией картины Н. К. Рериха «Заморские гости». <i>Составлять</i> текст по картине. <i>Оценивать</i> результаты своей деятельности	20.02	
87	Анализ сочинения. Именительный и	1	<i>Различать</i> именительный и винительный падежи имён прилагательных в форме множественного числа. <i>Определять</i> и <i>обосновывать</i> написание безударного па-	21.02	

	винительный падежи прилагательных		дежного окончания имён прилагательных множественного числа, оценивать правильность написанного.		
88	Родительный, предложный падежи прилагательных множественного числа	1	<i>Различать</i> родительный и предложный падежи имён прилагательных в форме множественного числа. <i>Определять</i> и обосновывать написание безударного падежного окончания имён прилагательных множественного числа, оценивать правильность написанного.	22.02	
89	Дательный, творительный падежи прилагательных множественного числа	1	<i>Различать</i> дательный и творительный падежи имён прилагательных в форме множественного числа. <i>Определять</i> и обосновывать написание безударного падежного окончания имён прилагательных множественного числа, оценивать правильность написанного.	27.02	
90	Контрольный диктант по теме: «Падежные окончания имен прилагательных и имен существительных»	1	<i>Понимать</i> и <i>сохранять</i> в памяти учебную задачу урока. <i>Контролировать</i> правильность записи в тексте имён прилагательных с безударными окончаниями, <i>находить</i> имена прилагательные с неправильно записанными окончаниями и <i>исправлять</i> в словах орфографические ошибки. <i>Оценивать</i> результаты своей деятельности	28.02	
91	Обобщение по разделу «Имя прилагательное». Р.р. Устное сообщение	1	<i>Определять</i> и обосновывать написание безударного падежного окончания имён прилагательных множественного числа, оценивать правильность написанного. <i>Работать</i> с познавательным текстом.	01.03	
92	Р.р. Подробное изложение повествовательного текста	1	<i>Понимать</i> и <i>сохранять</i> в памяти учебную задачу урока. Самостоятельно <i>подготовиться</i> к изложению повествовательного текста и <i>записать</i> его. <i>Проверить</i> написанное. <i>Оценивать</i> результаты своей деятельности	02.03	
ЛИЧНЫЕ МЕСТОИМЕНИЯ					
93	Личные местоимения 1,2,3-го лица	1	<i>Работать</i> с таблицей «Личные местоимения», <i>составлять</i> по ней сообщение. <i>Определять</i> лицо, число личных местоимений, род у личных местоимений 3л.	06.03	
94	Правописание местоимений. Изменение по падежам личных местоимений	1	<i>Работать</i> с таблицей склонения 1-го и 2-го лица личных местоимений, <i>изменять</i> личные местоимения 1-го и 2-го лица по падежам. <i>Наблюдать</i> за правописанием личных местоимений 1-го и 2-го лица в косвенных формах. <i>Различать</i> начальную и косвенную формы личных местоимений.	07.03	
95	Правописание местоимений 1-го и 2-го лица	1	<i>Определять</i> лицо, число и падеж личных местоимений, употреблённых в косвенной форме. Раздельно <i>писать</i> предлоги с местоимениями.	09.03	

96	Склонение личных местоимений 3-го лица.	1	<i>Работать с таблицей</i> склонения личных местоимений 3-го лица единственного и множественного числа; <i>изменять</i> личные местоимения 3-го л.	13.03	
97	Административный контрольный диктант	1	<i>Контролировать</i> правильность записи в тексте имён прилагательных с безударными окончаниями, <i>находить</i> имена прилагательные с неправильно записанными окончаниями и <i>исправлять</i> в словах орфографические ошибки.	14.03	
98	Упражнение в правописании предлогов с местоимениями	1	Понимать и сохранять в памяти учебную задачу урока. <i>Работать</i> с текстом, <i>определять</i> структуру текста. <i>Оценивать</i> результаты своей деятельности	15.03	
99	Правописание личных местоимений 3-го лица	1	<i>Составлять</i> словосочетания, правильно выбирая косвенную форму местоимений. <i>Оценивать</i> уместность употребления местоимений в тексте, <i>заменять</i> повторяющиеся в тексте имена существительные местоимениями.	16.03	
100	Р.р. Подробное изложение повествовательного текста	1	<i>Понимать</i> и <i>сохранять</i> в памяти учебную задачу урока. Письменно <i>излагать</i> содержание повествовательного текста, оценивать содержание и орфографию записанного текста при проверке изложения. <i>Оценивать</i> результаты своей деятельности	20.03	
Глагол					
101	Роль глаголов в языке и речи.	1	<i>Различать</i> глаголы среди слов других частей речи, а также среди омонимичных слов. <i>Определять</i> лексическое значение глаголов	21.03	
102	Грамматические признаки глагола. Время глагола.	1	<i>Определять</i> лексическое значение глаголов и роль глаголов в предложении. <i>Определять</i> изученные грамматические признаки глаголов (число, время, роль в предложении). <i>Оценивать</i> результаты своей деятельности	22.03	
103	Неопределенная форма глагола. Глагольные приставки и суффиксы.	1	<i>Ставить</i> вопросы к глаголам в неопределённой форме и классифицировать глаголы, отвечающие на вопросы что делать? и что сделать? <i>Образовывать</i> от глаголов в неопределённой форме однокоренные глаголы	23.03	
104	Образование временных форм от глаголов в неопределенной форме	1	<i>Работать</i> с таблицей «Изменение глаголов по временам». <i>Образовывать</i> от глаголов неопределённой формы временные формы глагола, <i>определять</i> время глаголов. Правильно <i>ставить</i> вопросы к глаголам неопределённой формы	05.04	
СПРЯЖЕНИЕ ГЛАГОЛА					
105	Спряжение глаголов (общее понятие). Формы лица и числа глаголов	1	<i>Соотносить</i> лицо и число местоимений и глаголов, <i>употреблять</i> в речи термин «личные окончания глаголов» при определении окончаний глаголов в настоящем и будущем времени.	06.04	

106	Изменение глаголов по лицам и числам.	1	<i>Различать</i> глаголы в настоящем и будущем времени. <i>Изменять</i> глаголы в настоящем и будущем времени по лицам и числам.	10.04	
107	2-е лицо глаголов настоящего и будущего времени в единственном числе	1	<i>Распознавать</i> глаголы 2-го лица в настоящем и будущем времени. <i>Определять</i> роль мягкого знака (ь) в окончаниях глаголов 2-го лица единственного числа в настоящем и будущем времени (<i>-ешь, -ишь</i>). <i>Использовать</i> правило при написании глаголов 2-го лица единственного числа	11.04	
108	Р.р. Сочинение по репродукции картины И. И. Левитана «Весна. Большая вода»	1	<i>Использовать</i> правило при написании глаголов 2-го лица единственного числа в настоящем и будущем времени. <i>Писать</i> сочинение на основе анализа искусствоведческого текста и репродукции картины И. И. Левитана «Весна. Большая вода». <i>Оценивать</i> результаты своей деятельности	12.04	
109	Подготовка проекта «Пословицы и поговорки»	1	<i>Понимать</i> и <i>сохранять</i> в памяти учебную задачу урока. <i>Выполнять</i> задания в рубрике «Наши проекты», обсуждать последовательность дальнейших действий над проектом. <i>Оценивать</i> результаты своей деятельности	13.04	
110	I и II спряжение глаголов в настоящем и будущем времени	1	<i>Работать</i> с таблицами спряжений глаголов в настоящем и будущем (простом и сложном) времени. <i>Наблюдать</i> за различием в написании личных окончаний в глаголах I и II спряжения. <i>Оценивать</i> результаты своей деятельности	17.04	
111	Личные окончания глаголов I и II спряжения	1	<i>Определять</i> спряжение глаголов по личным окончаниям. <i>Находить</i> в тексте глаголы по заданным признакам. <i>Записывать</i> глаголы с ударными личными окончаниями в заданной форме	18.04	
ПРАВОПИСАНИЕ ГЛАГОЛОВ					
112	Правописание глаголов с безударными личными окончаниями	1	<i>Определять</i> в тексте глаголы с безударными личными окончаниями. <i>Работать</i> с памяткой определения безударного личного окончания глагола по неопределённой форме.	19.04	
113	Спряжение глаголов по неопределённой форме. Написание безударных личных окончаний глаголов	1	<i>Определять</i> спряжение глаголов по неопределённой форме. <i>Группировать</i> глаголы по их спряжению с опорой на неопределённую форму. <i>Писать</i> личные окончания глаголов, используя алгоритм определения спряжения глаголов, и <i>обосновывать</i> правильность написанных окончаний. <i>Соблюдать</i> орфоэпические нормы произношения форм некоторых глаголов.	20.04	
114	Правописание безударных личных окончаний глаголов	1	<i>Понимать</i> и <i>сохранять</i> в памяти учебную задачу урока. <i>Определять</i> спряжение глаголов по неопределённой форме. <i>Образовывать</i> от неопределённой формы временные формы глаголов.	24.04	

115	Контрольный диктант	1	<i>Обосновывать</i> правильность написания безударного личного окончания глагола. <i>Оценивать</i> результаты своей деятельности	25.04	
116	Обобщение о правописании безударных личных окончаний глаголов.	1	<i>Понимать</i> и <i>сохранять</i> в памяти учебную задачу урока. <i>Обсуждать</i> последовательность действий при выборе личного окончания глагола с опорой на памятку. <i>Обосновывать</i> правильность написания безударного личного окончания глагола. <i>Оценивать</i> результаты своей деятельности	26.04	
117	Проверочная работа	1	<i>Контролировать</i> правильность записи в тексте, <i>исправлять</i> в словах орфографические ошибки.	27.04	
118	Правописание безударных личных окончаний глаголов	1	<i>Обсуждать</i> последовательность действий при выборе личного окончания глагола с опорой на памятку. <i>Обосновывать</i> правильность написания безударного личного окончания глагола.	02.05	
119	Возвратные глаголы (общее представление)	1	<i>Узнавать</i> возвратные глаголы среди других форм глагола. <i>Составлять</i> словосочетания, образованные из возвратного глагола в неопределённой форме и имени существительного.	03.05	
120	Правописание возвратных и невозвратных глаголов в настоящем и будущем времени	1	Правильно <i>писать</i> возвратные и невозвратные глаголы в неопределённой форме, а также в настоящем и будущем времени; <i>обосновывать</i> их написание. <i>Составлять</i> из деформированных слов предложения и текст, <i>обосновывать</i> правильность записи личных глагольных окончаний. <i>Составлять</i> (устно) текст на основе личных наблюдений.	04.05	
121	Морфологический разбор глагола.	1	<i>Определять</i> последовательность действий при разборе глагола как части речи по заданному алгоритму, <i>обосновывать</i> правильность выделения изученных признаков глагола. <i>Оценивать</i> результаты своей деятельности	10.05	
ПРАВОПИСАНИЕ ГЛАГОЛОВ В ПРОШЕДШЕМ ВРЕМЕНИ					
122	Правописание глаголов в прошедшем времени	1	<i>Распознавать</i> глаголы в прошедшем времени. <i>Определять</i> и <i>образовывать</i> формы глаголов в прошедшем времени. <i>Обосновывать</i> правильность написания родовых окончаний глаголов.	11.05	
123	Правописание родовых окончаний глаголов в прошедшем времени	1	<i>Понимать</i> и <i>сохранять</i> в памяти учебную задачу урока. <i>Определять</i> и <i>образовывать</i> формы глаголов в прошедшем времени. <i>Обосновывать</i> правильность написания родовых окончаний глаголов.	15.05	
124	Административный контрольный диктант	1	<i>Записывать</i> под диктовку текст и <i>оценивать</i> правильность написания в словах изученных орфограмм. <i>Оценивать</i> результаты своей деятельности	16.05	

125	Правописание безударного суффикса в глаголах прошедшего времени. Составление текста на спортивную тему	1	<i>Понимать и сохранять</i> в памяти учебную задачу урока. <i>Образовывать</i> формы глаголов в прошедшем времени. <i>Иметь</i> представление об основе глаголов в прошедшем времени. <i>Обосновывать</i> правильность написания буквы перед суффиксом -л- в прошедшем времени глагола. <i>Работать</i> с познавательным текстом, воспроизводить содержание прочитанного текста по вопросам.	17.05	
ОБОЩЕНИЕ ПО ТЕМЕ «ГЛАГОЛ»					
126	Упражнение в правописании глагольных форм.	1	<i>Распознавать</i> глаголы среди омонимичных слов. <i>Определять</i> лексическое значение глагола. <i>Классифицировать</i> глаголы по заданным признакам. <i>Воспроизводить</i> по заданной модели признаки глагола.	18.05	
127	Правописание глаголов с орфограммами в корне и в окончании	1	<i>Понимать и сохранять</i> в памяти учебную задачу урока. <i>Определять</i> орфограммы в глаголах. <i>Обосновывать</i> правильность написания безударного личного окончания глагола и орфограммы в корне. <i>Работать</i> над смысловым содержанием текста. <i>Оценивать</i> результаты своей деятельности	22.05	
128	Р.р. Подробное изложение повествовательного текста	1	<i>Понимать и сохранять</i> в памяти учебную задачу урока. Подробно <i>воспроизводить</i> содержание повествовательного текста и <i>оценивать</i> написанное. <i>Оценивать</i> результаты своей деятельности	23.05	
Повторение					
129	Анализ изложения. Язык и речь	1	<i>Воспроизводить</i> знания о языке и речи, о формах речи (устная, письменная, внутренняя), о диалогической и монологической речи.	24.05	
130	Предложение и словосочетание. Главные, второстепенные и однородные члены предложения.	1	<i>Разбирать</i> предложение по членам предложения. <i>Ставить</i> знаки препинания в конце предложения и внутри (в предложениях с однородными членами с союзами и без союзов, в предложениях с обращениями). <i>Оценивать</i> результаты своей деятельности	25.05	
131	Р.р. Составление текста по репродукции картины И.И. Шишкина «Рожь»	1	<i>Определять</i> различие в употреблении слов в разных стилях речи, <i>находить</i> изобразительно-выразительные средства языка в пейзажной зарисовке, <i>анализировать</i> языковые средства текста. <i>Сопоставлять</i> впечатления, высказанные в тексте учебника о картине И. И. Шишкина «Рожь»	29.05	

132	Значимые части слова. Словообразование	1	<i>Понимать и сохранять</i> в памяти учебную задачу урока. <i>Воспроизводить</i> знания о составе слова. <i>Определять</i> значение каждой значимой части в слове, <i>различать</i> значимые части в слове с обоснованием своего ответа. <i>Составлять</i> текст на заданную тему. <i>Оценивать</i> результаты своей деятельности	30.05	
133 - 140	Правописание изученных орфограмм. Обобщение изученного.	1	<i>Находить</i> орфограммы в слове, определять их тип, определять способ проверки орфограмм в корне и окончании (проверяемые орфограммы: по заданному алгоритму в правилах, непроверяемые: на основе запоминания и по орфографическому словарю), в приставке и суффиксе	31.05	