
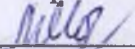




**МБОУ «Букреевская основная общеобразовательная школа»
Курского района Курской области**

«Рассмотрено»
на заседании МО учителей
предметников
Протокол №1 от 31.08.2022 г.
Руководитель МО 
/ Е.А. Звягинцева /

«Согласовано»
зам. директора по УВР
 /Л.Н. Молчанова/
от 31.08.2022 г.

«Утверждаю»
Приказ № 45 от 31.08.2022 г.
Директор МБОУ «Букреевская
основная общеобразовательная
школа»

/В.К. Чернышева/



**Рабочая программа
внеурочной деятельности
основного общего образования
«Умелые руки»
(общекультурная направленность)
(6,7,8 классы)**

2022 – 2023 учебный год

Учитель: Болотов Максим Лазаревич

д. Букреевка – 2022 г.

Рабочая программа «Умелые руки» разработана на основе Федерального государственного образовательного стандарта основного общего образования, Концепции духовно-нравственного развития и воспитания личности гражданина России, планируемых результатов основного общего образования, Примерной основной образовательной программы основного общего образования и является общекультурной программой художественно-эстетической направленности.

Результаты освоения курса внеурочной деятельности

Личностные результаты:

- формирование целостного, социально ориентированного взгляда на мир в его органичном единстве и разнообразии природы, народов, культур и религий;
- развивать художественно-эстетический вкус, доброжелательность и эмоционально-нравственную отзывчивость, понимать и сопереживать чувствам других людей;
- сотрудничать со взрослыми и сверстниками в разных социальных ситуациях, уметь избегать конфликтов и находить выходы из спорных ситуаций;
- приобщаться к творческому труду и бережно относиться к материальным и духовным ценностям, формировать установку на безопасный, здоровый образ жизни.

Метапредметные результаты:

- активно использовать речевые средства для решения коммуникативных и познавательных задач;
- использовать различные способы поиска учебной информации в справочниках, словарях, энциклопедиях;
- слушать собеседника и вести диалог, признавать различные точки зрения и право каждого иметь и излагать своё мнение и аргументировать свою точку зрения и оценку событий;
- принимать и сохранять цели и задачи учебной деятельности, поиска средств её осуществления;
- планировать, контролировать и оценивать учебные действия в соответствии с поставленной задачей и условиями её реализации, определять наиболее эффективные способы достижения результата;
- понимать причины успеха/неуспеха учебной деятельности и способности конструктивно действовать даже в ситуациях неуспеха;
- активное использование речевых средств и средств информационных и коммуникационных технологий (ИКТ) для решения коммуникативных и познавательных задач;
- определение общей цели и путей её достижения; умение договариваться о распределении функций и ролей в совместной деятельности; осуществлять взаимный контроль в совместной деятельности, адекватно оценивать собственное поведение и поведение окружающих.

Предметные результаты:

- различать виды бумаги и правила работы с ней;
- соблюдать правила культуры труда, порядок на рабочем столе.
- разбираться самостоятельно в схемах оригами и выполнять действия, используя порядок действий, предложенных схемой;
- определять виды геометрических фигур;
- самостоятельно конструировать по образцу, по замыслу, проявлять творчество.

Содержание курса внеурочной деятельности

1 год обучения

- Вводное занятие (1 час)
- Инструменты и материалы. Правила техники безопасности (1 час)
- Освоение процесса изготовления бумажной лозы (1 час)
- Изготовление бумажной лозы (2 часа)
- Окрашивание бумажной лозы разными способами (1 час)
- Виды плетения: Спиральное, Простое, Верёвочка (1 час)
- Освоение техники «Спирального» плетения (1 час)
- Плетение изделия «Подсвечник» (1 час)
- Отделка готовых изделий(2 часа)
- Изготовление бумажной лозы (2 часа)
- Окрашивание бумажной лозы (1 час)
- Плетение изделия «Карандашница» с картонным дном (2 часа)
- Отделка изделия (2 часа)
- Изготовление бумажной лозы (1 час)
- Окрашивание бумажной лозы (2 часа)
- Освоение техники «Простого» плетения (1 час)
- Плетение изделия «Мини корзинка» с картонным дном (2 часа)
- Отделка изделия (2 часа)
- Изготовление бумажной лозы (2 часа)
- Окрашивание бумажной лозы (1 час)
- Освоение техники плетения «Верёвочкой» (1 час)
- Плетение изделия «Подставка под горячее» (2 часа)
- Отделка изделия (2 часа)

2 год обучения

Вводное занятие. Правила ТБ(1 час)
Изготовление бумажной лозы (3 часа)
Окрашивание бумажной лозы (1 час)
Повторение «Спирального» плетения (1 час)
Изготовление изделия «Ваза» (3 часа)
Отделка изделия (2 часа)
Изготовление бумажной лозы (1 час)
Плетение «Верёвочкой» в три и более трубочек (1 час)
Изготовление бумажной лозы (1 час)
Плетение узора «Ёлочка» (1 час)
Изготовление бумажной лозы (1 час)
Виды «Загибок» (1 час)
Изготовление бумажной лозы (2 часа)
Окрашивание бумажной лозы (1 час)
Изготовление изделия «Поднос» (3 часа)
Отделка изделия (2 часа)
Изготовление бумажной лозы (2 часа)
Окрашивание бумажной лозы (1 час)
Плетение на свободную тему (4 часа)
Отделка изделия (2 часа)

3 год обучения

Вводное занятие. Правила ТБ (1)
Изготовление бумажной лозы (3)
Окрашивание бумажной лозы (1)
Изготовление изделия «Шкатулка» (5)
Отделка изделия (2)
Изготовление бумажной лозы (2)
Окрашивание бумажной лозы (1)
Оплетение бутылки с ажурными вставками (3)
Отделка изделия (1)
Изготовление бумажной лозы (1)
Окрашивание бумажной лозы (1)
Ситцевое плетение 2 за 1 (1)
Изготовление бумажной лозы (1)
Окрашивание бумажной лозы (1)
Японское послойное плетение (1)
Изготовление бумажной лозы (3)
Окрашивание бумажной лозы (1)
Плетение на свободную тему (4)
Отделка изделия (2)

Формы организации деятельности

Словесные методы обучения:

- устное изложение; беседа.

Наглядные методы обучения:

- показ видеоматериалов, иллюстраций; показ, исполнение педагогом; наблюдение; работа по образцу.

Практические методы обучения

- практическая работа.

**Тематическое планирование
1 год обучения**

№ п/п	Наименование раздела	Кол-во часов (всего)
1	Вводное занятие	1
2	Инструменты и материалы. Правила техники безопасности	1
3	Освоение процесса изготовления бумажной лозы	1
4	Изготовление бумажной лозы	2
5	Окрашивание бумажной лозы разными способами	1
6	Виды плетения:Спиральное, Простое, Верёвочка	1
7	Освоение техники «Спирального» плетения	1
8	Плетение изделия «Подсвечник»	1
9	Отделка готовых изделий	2
10	Изготовление бумажной лозы	2
11	Окрашивание бумажной лозы	1
12	Плетение изделия «Карандашница» с картонным дном	2
13	Отделка изделия	2
14	Изготовление бумажной лозы	1
15	Окрашивание бумажной лозы	2
16	Освоение техники «Простого» плетения	1
17	Плетение изделия «Мини корзинка» с картонным дном	2
18	Отделка изделия	2
19	Изготовление бумажной лозы	2
20	Окрашивание бумажной лозы	1

21	Освоение техники плетения «Верёвочкой»	1
22	Плетение изделия «Подставка под горячее»	2
23	Отделка изделия	3
Итого:		35

**Тематическое планирование
2 год обучения**

№ п/п	Наименование раздела	Кол-во часов (всего)
1	Вводное занятие. Правила ТБ	1
2	Изготовление бумажной лозы	3
3	Окрашивание бумажной лозы	1
4	Повторение «Спирального» плетения	1
5	Изготовление изделия «Ваза»	3
6	Отделка изделия	2
7	Изготовление бумажной лозы	1
8	Плетение «Верёвочкой» в три и более трубочек	1
9	Изготовление бумажной лозы	1
10	Плетение узора «Ёлочка»	1
11	Изготовление бумажной лозы	1
12	Виды «Загибок»	1
13	Изготовление бумажной лозы	2
14	Окрашивание бумажной лозы	1
15	Изготовление изделия «Поднос»	3
16	Отделка изделия	2
17	Изготовление бумажной лозы	2
18	Окрашивание бумажной лозы	1
19	Плетение на свободную тему	4
20	Отделка изделия	3
Итого:		35

**Тематическое планирование
3 год обучения**

№ п/п	Наименование раздела	Кол-во часов (всего)
1	Вводное занятие. Правила ТБ	1
2	Изготовление бумажной лозы	3
3	Окрашивание бумажной лозы	1
4	Изготовление изделия «Шкатулка»	5
5	Отделка изделия	2
6	Изготовление бумажной лозы	2
7	Окрашивание бумажной лозы	1
8	Оплетение бутылки с ажурными вставками	3
9	Отделка изделия	1
10	Изготовление бумажной лозы	1
11	Окрашивание бумажной лозы	1
12	Ситцевое плетение 2 за 1	1
13	Изготовление бумажной лозы	1
14	Окрашивание бумажной лозы	1
15	Японское послойное плетение	1
16	Изготовление бумажной лозы	3
17	Окрашивание бумажной лозы	1
18	Плетение на свободную тему	4
19	Отделка изделия	2
Итого:		35

Календарно-тематическое планирование

Воспитание на занятиях школьных курсов внеурочной деятельности осуществляется через:

- вовлечение школьников в интересную и полезную для них деятельность, которая предоставит им возможность самореализоваться в ней, приобрести социально значимые знания, развить в себе важные для своего личностного развития социально значимые отношения, получить опыт участия в социально значимых делах;
- формирование в кружках, секциях, клубах, студиях и т.п. детско-взрослых общностей, которые могли бы объединять детей и педагогов общими позитивными эмоциями и доверительными отношениями друг к другу;
- создание в детских объединениях традиций, задающих их членам определенные социально значимые формы поведения;
- поддержку в детских объединениях школьников с ярко выраженной лидерской позицией и установкой на сохранение и поддержание накопленных социально значимых традиций;
- поощрение педагогами детских инициатив и детского самоуправления.

Реализация воспитательного потенциала курсов внеурочной деятельности происходит в соответствии с направлениями, обозначенными в требованиях ФГОС ОО (спортивно-оздоровительное, духовно-нравственное, общеинтеллектуальное, общекультурное, социальное) в рамках выбранных школьниками видов деятельности. В данных направлениях используются следующие виды внеурочной деятельности: словесно-логические, образно-художественные, трудовые, игровые.

Формы внеурочной деятельности по направлению, в соответствии с требованиями ФГОС ОО:

Общекультурное

Организация экскурсий в театры и музеи, выставок детских рисунков, поделок и творческих работ учащихся. Проведение тематических классных часов по эстетике внешнего вида ученика, культуре поведения и речи. Участие в конкурсах, выставках детского творчества эстетического цикла на уровне школы, района, области.

6 класс

№ п/п	Наименование раздела	Кол-во часов (всего)	Дата	
			план.	факт.
1	Вводное занятие	1	5.09	
2	Инструменты и материалы. Правила техники безопасности	1	12.09	
3	Освоение процесса изготовления бумажной лозы	1	19.09	
4-5	Изготовление бумажной лозы	2	26.09, 3.10	
6	Окрашивание бумажной лозы разными способами	1	10.10	
7	Виды плетения: Спиральное, Простое, Верёвочка	1	17.10	
8	Освоение техники «Спирального» плетения	1	24.10	
9	Плетение изделия «Подсвечник»	1	14.11	
10-11	Отделка готовых изделий	2	21.11, 28.11	
12-13	Изготовление бумажной лозы	2	5.12, 12.12	
14	Окрашивание бумажной лозы	1	19.12	
15-16	Плетение изделия «Карандашница» с картонным дном	2	26.12, 16.01	
17-18	Отделка изделия	2	23.01, 30.01	
19	Изготовление бумажной лозы	1	6.02	
20-21	Окрашивание бумажной лозы	2	13.02, 20.02	
22	Освоение техники «Простого» плетения	1	27.02	
23-24	Плетение изделия «Мини корзинка» с картонным дном	2	6.03, 13.03	
25-26	Отделка изделия	2	20.03, 10.04	
27-28	Изготовление бумажной лозы	2	17.04, 24.04	
29	Окрашивание бумажной лозы	1	15.05	

30	Освоение техники плетения «Верёвочкой»	1	15.05	
31-32	Плетение изделия «Подставка под горячее»	2	22.05	
33-34	Отделка изделия	2	29.05	

7 класс

№ п/п	Наименование раздела	Кол-во часов (всего)	Дата	
			план.	факт.
1	Вводное занятие. Правила ТБ	1	2.09	
2-4	Изготовление бумажной лозы	3	09.09, 16.09, 23.09	
5	Окрашивание бумажной лозы	1	30.09	
6	Повторение «Спирального» плетения	1	7.10	
7-9	Изготовление изделия «Ваза»	3	14.10, 21.10, 28.10	
10-11	Отделка изделия	2	11.11, 18.11	
12	Изготовление бумажной лозы	1	25.11	
13	Плетение «Верёвочкой» в три и более трубочек	1	2.12	
14	Изготовление бумажной лозы	1	9.12	
15	Плетение узора «Ёлочка»	1	16.12	
16	Изготовление бумажной лозы	1	23.12	
17	Виды «Загибок»	1	13.01	
18-19	Изготовление бумажной лозы	2	20.01, 27.01	
20	Окрашивание бумажной лозы	1	3.02	
21-23	Изготовление изделия «Поднос»	3	10.02, 17.02, 3.03,	
24-25	Отделка изделия	2	10.03, 17.03	
26-27	Изготовление бумажной лозы	2	24.03, 7.04	
28	Окрашивание бумажной лозы	1	14.04	
29-32	Плетение на свободную тему	4	21.04, 28.04, 05.05, 12.05	
33-34	Отделка изделия	2	19.05, 26.05	

8 класс

№ п/п	Наименование раздела	Кол-во часов (всего)	Дата	
			план.	факт.
1	Вводное занятие. Правила ТБ	1	7.09	
2-4	Изготовление бумажной лозы	3	14.09, 21.09, 28.09	
5	Окрашивание бумажной лозы	1	5.10	
6-10	Изготовление изделия «Шкатулка»	5	12.10, 19.10, 26.10, 9.11, 16.11	
11-12	Отделка изделия	2	23.11, 30.11	
13-14	Изготовление бумажной лозы	2	7.12, 14.12	
15	Окрашивание бумажной лозы	1	21.12	
16-18	Оплетение бутылки с ажурными вставками	3	28.12, 11.01, 18.01	
19	Отделка изделия	1	25.01	
20	Изготовление бумажной лозы	1	1.02	
21	Окрашивание бумажной лозы	1	8.02	
22	Ситцевое плетение 2 за 1	1	15.02	
23	Изготовление бумажной лозы	1	22.02	
24	Окрашивание бумажной лозы	1	1.03	
25	Японское послонное плетение	1	15.03	
26-28	Изготовление бумажной лозы	3	22.03, 5.04, 12.04	
29	Окрашивание бумажной лозы	1	19.04	
30-33	Плетение на свободную тему	4	26.04, 3.05, 10.05, 17.05	
34-35	Отделка изделия	2	24.05, 31.05	